

# 2024학년도 신입학 정시 모집 요강

동국대학교 WISE캠퍼스

## 목 차

- ◆ 주요사항 안내
- ◆ 전형유형별 모집인원
- ◆ 전형일정
- ◆ 서류제출
- ◆ 지원자격 및 전형방법
- ◆ 대학수학능력시험 성적 반영방법
- ◆ 학교생활기록부 교과 성적 반영방법
- ◆ 사정원칙
- ◆ 안내사항
  - 지원자 유의사항
  - 인터넷 원서접수 안내
  - 개인정보 수집 및 관리
  - 전형료
  - 합격자 발표 및 등록
- ◆ 장학제도
- ◆ 학과소개
- ◆ 소정양식

## ❖ 주요사항 안내

### I. 모집군별 모집단위

▶ 군 중복 없이 '가' 군, '다' 군에 1회씩 지원 가능

구분	'가' 군 선발 모집단위	'다' 군 선발 모집단위
소속 및 모집단위	<ul style="list-style-type: none"> <li>· 불교문화대학 : 불교학전공, 불교문화콘텐츠전공, 명상심리상담학과</li> <li>· 스마트시티융합대학 : 고고미술사학과, 전자·정보통신공학과, 에너지·전기공학과, 안전보건전공, 소방방재전공, 자동차소재부품공학전공, 컴퓨터공학과</li> <li>· 글로벌사회경영대학 : 영어영문학과, 일어일문학과, 중어중문학과</li> <li>· 간호대학 : 스포츠과학전공, 스포츠의학전공</li> <li>· 인문콘텐츠학부 : 웹문예학과, 국사학과</li> </ul>	<ul style="list-style-type: none"> <li>· 스마트시티융합대학 : 디자인미술학과, 바이오제약공학과, 조경·정원디자인학부, 항공서비스무역학과, 호텔관광경영학전공, 조리외식경영학전공</li> <li>· 글로벌사회경영대학 : 행정·경찰공공학부, 사회복지학과, 아동청소년교육학과, 경영학과, 회계세무학과, 정보경영학과</li> <li>· 간호대학 : 간호학과, 보건의료정보학과, 뷰티메디컬학과</li> <li>· 한의과대학 : 한의예과</li> <li>· 의과대학 : 의예과</li> <li>· 사범교육학부 : 유아교육과, 가정교육과, 수학교육과</li> <li>· 자유전공학부</li> </ul>

→ 가군 수능전형, 다군 수능전형 복수지원 가능 : 모집군이 다를 경우 전형에 관계없이 복수지원 가능

→ 다군 수능전형, 다군 지역인재전형 복수지원 불가 : 동일 모집군에는 1회만 지원 가능

### II. 전형방법

- ▶ 수능 100% : 수능(디자인미술학과, 스포츠과학전공, 스포츠의학전공 제외), 지역인재, 기회균형 I (지역인재), 농어촌(의학계열), 특수교육대상자 전형
- ▶ 교과 100% : 교과, 농어촌(의학계열, 디자인미술학과 제외), 특성화고교졸업자, 기회균형 II 전형
- ▶ 예체능 계열 : 수능 30% + 실기 70%

모집시기	전형 / 모집단위		전형요소별 반영비율		
			수능	실기	학생부 교과
가, 다군	수능	전 모집단위(아래 제외)	100		
		디자인미술학과, 스포츠과학전공, 스포츠의학전공	30	70	
	교과	전 모집단위			100
다군	지역인재	전 모집단위	100		
	기회균형 I (지역인재)	전 모집단위	100		
	농어촌	전 모집단위(아래 제외)			100
		디자인미술학과	30	70	
		간호학과, 한의예과, 의예과	100		
	특성화고교졸업자	전 모집단위			100
기회균형 II	전 모집단위(아래 제외)			100	
	디자인미술학과	30	70		
가, 다군	특수교육대상자	전 모집단위	100		

### III. 고교 계열에 관계없이 지원 가능

- ▶ 수능, 지역인재, 기회균형 I (지역인재), 농어촌(의학, 예체능계열), 기회균형 II(예체능 계열), 특수교육대상자 전형 : 본교 모집단위별로 요구하는 2024학년도 대학수학능력시험 반영영역에 응시하여 성적을 취득한 수험생 지원 가능
- ▶ 교과, 농어촌(의학, 예체능계열 제외), 특성화고교졸업자, 기회균형 II(예체능 제외) : 지원자격에 해당되는 경우 제한없이 지원 가능

## ❖ 전형유형별 모집인원

소 속	계 열	모 집 단 위		모 집 인 원	정 원 내							정 원 외					
					가 군			다 군				가군		다군			
					수능 위주	학생 부 위주	실기 위주	수능 위주			학생 부 위주	실기 위주	수능 위주	학생 부 위주	학생 부 위주	학생 부 위주	
					수능	교과	수능	수능	지역 인재	기회균형 I (지역인재)	교과	수능	특수교육 대상자	농어촌	특성고졸업자	기회균형 II	
불교 문화	인문	불교학부	불교학전공 <b>교직</b>	30	15	6						○					
			불교문화컨텐츠전공	20	10	4						○					
	인문	명상심리상담학과	20	10	4						○						
스마트 시티 융합	인문	고고미술사학과	35	6							○						
	예체능	디자인미술학과	70							19		2					
	자연	바이오제약공학과	50			26						○	○	○			
	공학	창의융합 공학부	40	25	3						○						
	공학	공학부	64	27	2						○						
	공학	글로벌	안전보건전공	30	19	2					○						
	공학	혁신 공학부	소방방재전공	30	1						○						
	공학	공학부	자동차소재부품공학전공	32	18	2					○						
	공학	컴퓨터공학과	70	29							○						
	자연	조경·정원디자인학부	조경전공 <b>교직</b>	36			18					○	○	○	○		
인문	항공서비스무역학과		60			30			2		○	○	○	○			
인문	호텔관광외식경영학부	호텔관광경영학전공 <b>교직</b>	80			29				2		○	○	○	○		
		조리외식경영학전공	45			3											
글로벌 사회 경영	인문	글로벌 어문학부	영어영문학과 <b>교직</b>	40	22							○					
	인문		일어일문학과 <b>교직</b>	28	7							○					
	인문		중어중문학과 <b>교직</b>	35	23							○					
	인문	행정·경찰공공학부	공공행정학전공 경찰행정학전공	100			10					○	○	○	○		
	인문	사회복지학과		55			28					○	○	○	○		
	인문	아동청소년교육학과 <b>교직</b>		25			16					○	○	○	○		
	인문	융합 경영학부	경영학과	70			24					○	○	○	○		
	인문		회계세무학과	40			24					○	○	○	○		
	인문		정보경영학과	40			23					○	○	○	○		
간호	자연	간호학과 <b>교직</b>	119			23	2	1									
	인문	보건의료정보학과	30			11						○	○	○			
	예체능	뷰티메디컬학과 <b>교직</b>	30			10						○	○	○			
	예체능	스포츠건강과학부	스포츠과학전공 스포츠의학전공	50 40		20 14											
한의과	의학	한의학과	유형 I	72			10										
			유형 II			4	2	1									
의과	의학	의예과		49			9	2									
-	인문	인문	웹문예학과	35	4							○					
	인문	콘텐츠학부	국사학과 <b>교직</b>	35	14							○					
	인문	사범 교육학부	유아교육과	30			14										
	자연		가정교육과	22			12										
	자연		수학교육과	28			12										
인문	자유전공학부		58			24					○	○		○			
계				1,743	230	23	34	360	6	2	4	19	2	2	13	5	4

- ※ **교직** 표시된 모집단위는 교직과정 개설 학과로 소정의 교과목을 이수하면 교원 자격증 취득가능
- ※ 한의예과(유형 I) 지원시 수학 선택교과목(미적분, 기하) 및 과학탐구 응시 필수.  
한의예과(유형 II) 지원시 수학 선택교과목 제한은 없으며, 탐구영역은 사회탐구 또는 과학탐구 반영.
- ※ 자유전공학부는 2학년 진급 시 전공을 결정하며, 희망학과 입학정원의 50% 범위 내에서 선택 가능  
- 사범교육학부, 간호학과, 한의과대학, 의과대학 제외
- ※ **수시모집 등록 결과에 따라 최종 모집인원은 추가로 변동될 수 있음**
- ※ 특수교육대상자 전형은 가군, 다군 각 2명을 선발하며, ○ 표시된 모집단위에 지원 가능함.
- ※ 농어촌 전형 디자인미술학과(2명)는 실기위주 전형으로 수능 및 실기성적 반영

## ❖ 전형일정

구 분		일 정	주 요 사 항
원서접수		2024.01.03.(수), 09:00 ~ 01.06.(토), 18:00	<ul style="list-style-type: none"> <li>인터넷 원서접수 : 진학어플라이 (<a href="http://www.jinhakapply.com">www.jinhakapply.com</a>)</li> <li><b>특수교육대상자는 본교 입학관리실에서 직접 접수</b></li> </ul>
서류제출		2024.01.03.(수), 09:00 ~ 01.08.(월), 18:00	<ul style="list-style-type: none"> <li>제출서류 및 제출방법은 아래 참조</li> <li>2024.01.08.(월) 우체국 소인 인정</li> </ul>
실기 고사	가군	스포츠과학전공 스포츠의학전공	2024.01.11.(목)
	다군	디자인미술학과	2024.01.30.(화)
최초합격자 발표		2024.02.06.(화)	<ul style="list-style-type: none"> <li>대상 : 가, 다군 전체</li> <li>방법 : 본교 홈페이지(<a href="http://ipsi.dongguk.ac.kr">ipsi.dongguk.ac.kr</a>)</li> </ul>
최초합격자 등록		2024.02.07.(수) ~ 02.13.(화)	<ul style="list-style-type: none"> <li>본교 지정은행</li> </ul>
총원합격자 발표 및 등록		2024.02.14.(수) ~ 02.21.(수)	<ul style="list-style-type: none"> <li>본교 홈페이지(<a href="http://ipsi.dongguk.ac.kr">ipsi.dongguk.ac.kr</a>) 및 개별통보</li> </ul>

## ❖ 서류제출

### 가. 제출서류

구 분		제 출 서 류
수능전형		<ul style="list-style-type: none"> <li>제출서류 없음</li> </ul>
교과전형		<ul style="list-style-type: none"> <li>고등학교 졸업(예정)자 : 고등학교 학교생활기록부 1부(※ 학교생활기록부 온라인 제출 불가자)</li> <li>검정고시 합격자 : 검정고시 합격증명서 및 성적증명서 각 1부 (※ 온라인 제출 불가자)</li> </ul>
지역인재전형		<ul style="list-style-type: none"> <li>고등학교 학교생활기록부 1부(※ 학교생활기록부 온라인 제출 불가자)</li> </ul>
기회균형 I (지역인재) 전형		<ul style="list-style-type: none"> <li>입학원서 1부</li> <li>고등학교 학교생활기록부 1부(※ 학교생활기록부 온라인 제출 불가자)</li> <li><b>기초생활수급권자</b> : 국민기초생활보장수급자 증명서 1부, 가족관계증명서 1부 ※ 단, 지원자 본인 명의의 수급자증명서 제출시 가족관계증명서 제출 불필요</li> <li><b>차상위계층수급권자</b> : 차상위계층확인서 / 차상위본인부담경감대상자증명서 / 자활근로자확인서 / 장애수당대상자확인서 / 장애인연금대상자확인서 중 1부, 가족관계증명서 1부 ※ 단, 지원자 본인 명의의 증빙자료 제출시 가족관계증명서 제출 불필요</li> <li><b>한부모가족보호대상자</b> : 한부모가족증명서 1부</li> </ul>
특수교육대상자전형		<ul style="list-style-type: none"> <li>입학원서 1부</li> <li>특수교육대상자 선정 신청서 및 진단서(해당 장애부분 진단) 각 1부</li> <li>장애인증명서 또는 장애인수첩 사본 1부</li> <li><b>※ 원서 및 제출서류는 본교 입학처에서 직접 교부·접수 ( 인터넷 원서접수 불가 )</b></li> </ul>
농 어 촌 전 형	공 통	<ul style="list-style-type: none"> <li>입학원서 1부</li> <li>중학교 학교생활기록부 1부</li> <li>고등학교 학교생활기록부 1부(※ 학교생활기록부 온라인 제출 불가자)</li> <li>농어촌거주사실확인서(소정양식) 1부</li> </ul>
	부,모,본인 6년	<ul style="list-style-type: none"> <li>주민등록초본(부, 모, 지원자) 각 1부 : 주소지 변동사항 기재</li> <li>가족관계증명서(지원자 기준) 1부</li> <li>부·모가 사망·실종·이혼 등의 사유로 해당지역에 거주하지 않는자 : 관련서류 1부(해당자만)</li> </ul>
	본인 12년	<ul style="list-style-type: none"> <li>주민등록초본(지원자) 1부 : 주소지 변동사항 기재</li> <li>초등학교 학교생활기록부(학교장 직인 날인) 1부</li> </ul>

특성화고교졸업자전형	<ul style="list-style-type: none"> <li>• 입학원서 1부</li> <li>• 특성화고교졸업자 동일계열확인서(소정양식) 1부 : 학교장 직인 날인 ※ 모집요강에 명시된 동일계열 인정학과(※ 7페이지 참조)일 경우 제출 불필요</li> <li>• 고등학교 학교생활기록부 1부(※ 학교생활기록부 온라인 제출 불가자)</li> </ul>
기회균형 II 전형	<ul style="list-style-type: none"> <li>• 입학원서 1부</li> <li>• <b>고등학교 졸업학력 증빙서류</b> <ul style="list-style-type: none"> <li>- 고등학교 졸업(예정)자 : 고등학교 학교생활기록부 1부(※ 학교생활기록부 온라인 제출 불가자)</li> <li>- 검정고시 합격자 : 검정고시 합격증명서 및 성적증명서 각 1부 (※ 온라인 제출 불가자)</li> </ul> </li> <li>• <b>기초생활수급권자</b> : 국민기초생활보장수급자 증명서 1부, 가족관계증명서 1부 ※ 단, 지원자 본인 명의의 수급자증명서 제출시 가족관계증명서 제출 불필요</li> <li>• <b>차상위계층수급권자</b> : 차상위계층확인서 / 차상위본인부담경감대상자증명서 / 자활근로자확인서 / 장애수당대상자확인서 / 장애인연금대상자확인서 중 1부, 가족관계증명서 1부 ※ 단, 지원자 본인 명의의 증빙자료 제출시 가족관계증명서 제출 불필요</li> <li>• <b>한부모가족보호대상자</b> : 한부모가족증명서 1부</li> </ul>

※ 각 증빙서류는 원서접수 시작일(2024.01.03.) 기준 최근 3개월 이내 발행된 서류만 인정함.

### 나. 제출방법

구분	제출방법
절차	① 인터넷 접수 ⇨ ② 원서접수 사이트에서 '우편발송용 라벨'을 출력 후 봉투에 부착 ⇨ ③ 입학원서 및 제출서류를 등기우편(택배) 송부 또는 직접 방문 제출
기간	<b>2024.01.03.(수) 09:00 ~ 2024.01.08.(월), 18:00 까지</b> ※ 등기우편은 2024.01.08.(월) 소인까지 유효
제출처	우) 38066 경북 경주시 동대로 123 동국대학교 WISE캠퍼스 입학관리실 정시모집 담당자 앞

## ❖ 지원자격 및 전형방법

### 가. 지원자격

전 형	지 원 자 격
수 능	고등학교 졸업자(2024년 2월 졸업예정자 포함) 또는 관계법령에 의하여 동등 이상의 학력이 있다고 인정되는 자로서, 본교 모집단위별로 요구하는 2024학년도 대학수학능력시험 반영영역에 응시하여 성적을 취득한 자
교 과	국내 고등학교 졸업자(2024년 2월 졸업예정자 포함) 또는 관계법령에 의하여 동등 이상의 학력이 있다고 인정되는 자 ※ 교과성적 산출 불가자 지원 불가
지역인재	<b>대구, 경북지역 소재 고등학교(「초·중등교육법」 제 2조에 따른 고등학교) 졸업자</b> (2024년 2월 졸업예정자 포함)로서 해당 지역 고등학교에서 입학일부터 졸업일까지 전 교육과정을 이수한 자 ※ <b>고등학교 졸업과 동등한 학력이 인정되는 자는 지원 불가</b>
기회균형 I (지역인재)	<b>대구, 경북지역 소재 고등학교(「초·중등교육법」 제 2조에 따른 고등학교) 졸업자</b> (2024년 2월 졸업예정자 포함)로서 해당 지역 고등학교에서 입학일부터 졸업일까지 전 교육과정을 이수한 자 중 아래 각 호의 하나에 해당하는 자 - 「국민기초생활보장법」 제2조제1호(수급권자), 제2호(수급자) - 「국민기초생활보장법」 제2조제10호(차상위계층) - 「한부모가족지원법」 5조 또는 5조의2에 따른 대상자 ※ <b>고등학교 졸업과 동등한 학력이 인정되는 자는 지원 불가</b>
특수교육대상자	국내 고등학교 졸업자(2024년 2월 졸업예정자 포함) 또는 관계 법령에 의하여 동등 이상의 학력이 있다고 인정되는 자로서 2024학년도 대학수학능력시험에 응시하여 우리대학 반영영역의 성적을 취득한 자 중 다음 각 항을 모두 충족하는 자 1) 장애인복지법 제32조에 의하여 장애정도가 중증장애인인 자 또는 기타 장애인복지법에 이종 등록되지 않는 국가유공자 등 예우 및 지원에 관한 법률 제4조 및 제6조 등에 의한 상이등급자(국가보훈처 등록) 2) <b>대학수학능력시험 모집단위별 반영영역이 모두 5등급 이내인 자</b>
농어촌	국내 고등학교 졸업자(2024년 2월 졸업예정자 포함) 중 다음 각 호의 하나에 해당하는 자 <b>1) 중·고등학교 6년 과정 이수자</b> : 농어촌 지역에 소재하는 중·고교에서 입학일부터 졸업일까지 전 교육 과정을 이수한 자로서 본인 및 부·모(사망·실종·이혼 등의 사유에 해당하는 부·모는 제외) 모두가 해당 지역에 거주한 자 ※ 중·고교 재학기간과 농어촌지역 거주기간은 일치하여야 하며, 재학기간 중 부·모·학생 중 한 명이라도 주민등록상 거주지가 농어촌 지역이 아닌 곳으로 전출·입 되었을 경우는 지원불가 ※ 부·모·학생의 거주지와 학교 소재지가 동일지역이 아니라도 지원가능 <b>2) 초·중·고등학교 12년 과정 이수자</b> : 농어촌 지역에 소재하는 초·중·고교에서 입학일부터 졸업일까지 전 교육과정을 이수한 자로서 해당 재학기간동안 본인이 해당 지역에 거주한 자 ■ 유의사항 - 농어촌 지역은 지방자치법 제 3조에 따른 읍·면 지역 및 도서·벽지 교육진흥법 시행규칙 제2조에 따른 도서·벽지지역에 따름. - 재학 중 또는 졸업 후 행정구역이 변경된 경우 입학 당시의 행정구역을 기준으로 적용 - 2개 이상의 학교에 재학한 경우 모두가 농·어촌 지역에 소재해야 함(동일 읍·면이 아니라도 가능) - 농·어촌 지역에 소재하는 특수목적고(과학고, 외국어고, 국제고, 예술고, 체육고) 출신자는 지원불가 - 디자인미술학과, 간호학과, 한의예과, 의예과 : 본교 모집단위별로 요구하는 2024학년도 대학수학능력시험 반영영역에 응시하여 성적을 취득하여야 함.
특성화고교졸업자	고등교육법 시행령 제29조 제2항 제14호 '나'목에 해당하는 사람 및 특성화고등학교졸업자(2024년 2월 졸업예정자 및 그 이전 졸업자 포함)로서 본교에 설치된 학과와 동일계열로 인정되는 학과 출신자 또는 특성화고등학교에서 이수한 교과목이 해당 모집단위와 관련된 전문교과를 30단위 이상 이수한 자 ※ <b>동일계열 인정학과(8페이지 참조)에 명시되어 있지 않더라도 특성화고교에서 지원 모집단위와 관련된 전문교과를 30단위 이상 이수하여 동일계열확인서 제출이 가능한 자는 지원 가능</b> ※ 산업수요 맞춤형 고등학교(마이스터고) 출신자 및 종합고 보통과, 학력인정고등학교, 대안학교 등 출신자 지원불가
기회균형 II	고교 졸업자(2024년 2월 졸업예정자 포함) 또는 관계법령에 의하여 동등 이상의 학력이 있다고 인정되는 자 중 아래 각 호의 하나에 해당하는 자 - 「국민기초생활보장법」 제2조 제1호에 따른 수급권자 - 「국민기초생활보장법」 제2조 제10호에 따른 차상위계층 - 「한부모가족지원법」 제5조 및 제5조의2에 따른 지원 대상자

**나. 특성화고교졸업자 전형 모집단위별 동일계열 인정학과**

소 속	모집단위	교육과정의 기준학과명
스마트시티 융합대학	바이오제약공학과	금속재료과, 냉동공조과, 동물자원과, 섬유과, 세라믹과, 수산양식과, 식품가공과, 해양생산과, 화공과, 화학공업과, 환경보건과
	조경·정원디자인학부	건축시공과, 농업과, 농업기계과, 농업토목과, 디자인과, 원예과, 조경과
	항공서비스무역학과	경영·사무과, 관광·레저과, 유통과, 재무·회계과, 정보컴퓨터과, 판매과, 항공과
	호텔관광경영학전공	경영·사무과, 관광·레저과, 식품가공과, 유통과, 재무·회계과, 정보컴퓨터과, 조리·식음료과, 조리과, 판매과, 항공과, 해양레저과
글로벌 사회경영 대학	행정·경찰공공학부	경영·사무과, 관광·레저과, 금융과, 방송·통신과, 보건간호과, 산업안전과, 재무·회계과, 정보컴퓨터과, 항공과, 해양레저과
	사회복지학과	보건간호과, 사회복지과
	아동청소년교육학과	보건간호과, 사회복지과, 보육과
	경영학과 회계세무학과 정보경영학과	경영·사무과, 관광·레저과, 금융과, 유통과, 재무·회계과, 정보컴퓨터과, 판매과
간호대학	보건의료정보학과	보건간호과
	뷰티메디컬학과	디자인과, 미용과, 보건간호과

**다. 전형방법**

**(1) 전형요소별 반영비율**

모집시기	전 형	모집단위	전형요소별 반영비율			최고점/최저점	
			수 능	실 기	학생부 교과	최고점	최저점
가, 다군	수능	전 모집단위 (아래 제외)	100			1,000	0
		디자인미술학과, 스포츠과학전공, 스포츠의학전공	30	70		수능 300 실기 700	수능 0 실기 0
	교과	전 모집단위			100	1,000	400
다군	지역인재 기회균형 I (지역인재)	전 모집단위	100			1,000	0
	농어촌	전 모집단위 (아래 제외)			100	1,000	400
		디자인미술학과	30	70		수능 300 실기 700	수능 0 실기 0
		간호학과, 한의예과, 의예과	100			1,000	0
	특성화고교졸업자	전 모집단위			100	1,000	400
	기회균형 II	전 모집단위 (아래 제외)			100	1,000	400
디자인미술학과		30	70		수능 300 실기 700	수능 0 실기 0	
가, 다군	특수교육대상자	전 모집단위	100			1,000	0



(2) 대학수학능력시험 영역별 반영방법( ※ 백분위 점수 반영 )

모집단위	국어	수학			탐 구			영어	가중치
		확률과 통계	미적분	기하	사회	과학	직업		
전체(아래 제외)	국어, 수학, 탐구 중 상위 2과목 각 50% 반영								
간호학과	25%	35%			20%			20%	· 수학(미적분, 기하) : 10% · 과학탐구 : 5%
한의예과	유형 I	25%	35%		20%		20%		
	유형 II	25%	35%		20%		20%		
의예과	25%	35%		20%		20%	· 과학탐구 II : 5%		

- ※ 한의예과(유형 I), 의예과의 수학영역은 선택과목이 '미적분' 또는 '기하' 일 경우 반영('확률과 통계' 선택시 사정제외) ( 한의예과(유형 II)는 수학영역 선택과목 지정없음 )
- ※ 한의예과(유형 I), 의예과의 탐구영역은 과학탐구일 경우 반영(사회탐구, 직업탐구 과목 선택시 사정제외) ( 한의예과(유형 II)는 사회탐구 또는 과학탐구 반영 )
- ※ 의예과 과학탐구II 교과목 당 5%가중치 반영  
→ 과학탐구II 과목이 1과목일 경우 해당과목만 5% 반영, 과학탐구II 과목이 2과목일 경우 모든 과학탐구 과목에 5% 반영
- ※ 간호학과와 의예과의 수학영역은 선택과목이 '미적분' 또는 '기하' 일 경우 10%, 과학탐구 선택시 5% 가중치 반영(해당과목)
- ※ 전체(의학계열 제외)는 탐구영역 상위 1과목 반영, 의학계열(간호, 한의예, 의예)은 탐구영역 2과목 합산 점수 반영

(3) 대학수학능력시험 영어 성적 반영방법

등급	1등급	2등급	3등급	4등급	5등급	6등급	7등급	8등급	9등급
점수	100	95	90	85	80	75	70	65	60

(4) 대학수학능력시험 한국사 성적 반영방법(총점에 가산점 부여)

등급	1등급	2등급	3등급	4등급	5등급	6등급	7등급	8등급	9등급
점수	10				9				

(5) 학교생활기록부 반영 방법

반영대상 : 교과, 농어촌(의학, 예체능계열 제외), 특성화고교졸업자, 기회균형 II 전형

구분	학년	반영교과
전체	학년 / 학기 구분 없음	국어, 수학, 영어, 사회, 과학 교과 중 상위 10과목 ※ 교과별 과목 수 제한 없음, 진로선택과목 2과목 포함 ※ 진로선택과목이 부족할 경우 일반선택과목으로 대체 가능

(6) 예·체능계 실기고사 종목 및 배점

▶ 디자인미술학과

◇ 모집부문 및 모집인원

모집부문	모집인원	실 기 종 목	배 점 (기본점수)	비 고
문화산업디자인	4	인체두상, 수목담채, 수채화, 기초디자인, 상황표현(칸만화 가능), 발상과 표현, 사과의 전환, 인물수채화	700 (0)	원서접수 시 수험생이 실기종목 중 1개 종목을 선택함
시각디자인	4			
웹툰콘텐츠	7			
불교미술	4			

◇ 실기고사 안내

실기종목	출 제 대 상 물	규격	고사시간	비 고
인체두상	20세 전후의 여인	소조용 흙	4시간	모델
수목담채(정물)	항아리, 콜라병, 천, 대파, 사과, 북어, 꽃, 무 중에서 6가지 출제 - 각 정물의 개수는 유동적임 - 고사 당일 출제	옥당지 반절		고사 당일 출제
수채화(정물)		켄트지 4절지		
기초디자인	별도 주제 선정 - 고사 당일 출제			
상황표현(칸만화 가능)		켄트지 3절지	4시간	
발상과 표현				
사과의 전환				
인물수채화				

※ 원서접수시 상기 실기종목 중 1개 종목을 선택, 모집부문과 관계없이 선택 가능

▶ 스포츠건강과학부(스포츠과학전공, 스포츠의학전공)

(가) 평가방법

고사 종목	평 가 방 법	배점 (기본점수)
20M 왕복 달리기	- 실내에서 스탠딩 스타트로 실시하며 출발신호와 동시에 출발한다 (기록은 출발신호와 동시에 측정) - 20m 구간을 총 2회 왕복하여 실시한다(총 80m) - 각 구간마다 누름스위치를 터치해야 한다. ※ 바닥짚기 허용	350(0)
제자리멀리뛰기	실내에서 발끝이 도약 경계선에서 달지 않게 선 후 양발로 힘차게 도약하여 착지점을 측정한다.	350(0)
계		700(0)

※ 1회 측정을 원칙으로 하며, 1종목 이상 미 응시자는 불합격 처리

※ 종목별 1회 파울자에 한하여 기회를 1회 더 부여하며, 2회 연속 파울자는 해당종목의 0점을 부여

※ 학교명 부착 운동복, 스파이크 착용 및 송진가루 사용 금지

(나) 재평가 처리기준

고사 종목	평 가 방 법
20M 왕복 달리기	- 부정 출발을 한 경우(1회에 한해 재평가 실시) - 측정기기 오작동(평가위원 판단 하에 재평가 실시)
제자리멀리뛰기	- 한발로 도약하거나 도약시 발구름선을 넘어설 경우 - 2중 점프동작을 할 경우 - 한 발로 착지하거나 착지 시 지정된 구역을 벗어나는 경우

「 스포츠과학전공, 스포츠의학전공 실기고사 종목별 점수표 」

종목 점수	20m 왕복 달리기(1/100초)		제자리멀리뛰기(cm)	
	남	여	남	여
350	13"60 이하	15"60 이하	300 이상	240 이상
345	13"61 ~ 13"70	15"61 ~ 15"70	295 이상	238 이상
340	13"71 ~ 13"80	15"71 ~ 15"80	293 이상	236 이상
335	13"81 ~ 13"90	15"81 ~ 15"90	291 이상	234 이상
330	13"91 ~ 14"00	15"91 ~ 16"00	289 이상	232 이상
325	14"01 ~ 14"10	16"01 ~ 16"10	287 이상	230 이상
320	14"11 ~ 14"20	16"11 ~ 16"20	285 이상	228 이상
315	14"21 ~ 14"30	16"21 ~ 16"30	283 이상	226 이상
310	14"31 ~ 14"40	16"31 ~ 16"40	281 이상	224 이상
305	14"41 ~ 14"50	16"41 ~ 16"50	279 이상	222 이상
300	14"51 ~ 14"60	16"51 ~ 16"60	277 이상	220 이상
295	14"61 ~ 14"70	16"61 ~ 16"70	275 이상	218 이상
290	14"71 ~ 14"80	16"71 ~ 16"80	273 이상	216 이상
285	14"81 ~ 14"90	16"81 ~ 16"90	271 이상	214 이상
280	14"91 ~ 15"00	16"91 ~ 17"00	269 이상	212 이상
275	15"01 ~ 15"10	17"01 ~ 17"10	267 이상	210 이상
270	15"11 ~ 15"20	17"11 ~ 17"20	265 이상	208 이상
265	15"21 ~ 15"30	17"21 ~ 17"30	263 이상	206 이상
260	15"31 ~ 15"40	17"31 ~ 17"40	261 이상	204 이상
255	15"41 ~ 15"50	17"41 ~ 17"50	259 이상	202 이상
250	15"51 이상	17"51 이상	258 이하	201 이하

## ❖ 대학수학능력시험 성적 반영방법

### 가. 반영방법

(1) 계열 및 모집단위별로 지정한 반영영역의 **백분위점수를 반영**

※ 영어 및 한국사는 등급을 반영

(2) 계열 및 모집단위별로 지정된 반영영역의 대학수학능력시험 성적이 존재하여 성적산출이 가능하여야 함

※ 대학수학능력시험 성적 산출이 불가능한 경우 사정제외함.

(3) 탐구영역 반영방법

구 분	전체(의학계열 제외)	의학계열(간호, 한의예, 의예)
반영방법	상위 1과목	2과목 합산

(4) 영역별 반영비율

모집단위	국어	수학			탐 구			영어	가중치
		확률과 통계	미적분	기하	사회	과학	직업		
전체(아래 제외)	국어, 수학, 탐구 중 상위 2과목 각 50% 반영								
간호학과	25%	35%			20%			20%	· 수학(미적분, 기하) : 10% · 과학탐구 : 5%
한의예과	유형 I	25%	35%			20%			20%
	유형 II	25%	35%			20%			20%
의예과	25%	35%			20%			20%	· 과학탐구 II : 5%

(5) 대학수학능력시험 영어 성적 반영방법

등 급	1등급	2등급	3등급	4등급	5등급	6등급	7등급	8등급	9등급
점 수	100	95	90	85	80	75	70	65	60

(6) 대학수학능력시험 한국사 성적 반영방법(총점에 가산점 부여)

등 급	1등급	2등급	3등급	4등급	5등급	6등급	7등급	8등급	9등급
점 수	10				9				

### 나. 산출방법

(1) 환산점수 : 해당영역백분위점수 × 계열별영역반영비율

(2) 가중치 부여시 환산점수 : 해당영역백분위점수 × ( 1 + 해당영역가중치 ) × 계열별영역반영비율

(3) Σ(환산점수) × 반영총점

(4) 반영총점

구분	전형	모집단위	반영총점	반영방법
가군 다군	수능	전 모집단위 ( 아래 제외 )	1,000 <input checked="" type="checkbox"/>	환산점수 × 10
		디자인미술학과, 스포츠과학전공, 스포츠의학전공	300	환산점수 × 3
다군	지역인재 기회균형 I (지역인재) 농어촌	간호학과, 한의예과, 의예과	1,000 <input checked="" type="checkbox"/>	환산점수 × 10

※ 각 환산점수의 소수점 넷째자리에서 반올림하여 적용함( 예 : 852.3568 ⇒ 852.357 )

※  각 전형의 가중치 반영 및 한국사 가산점으로 인해 환산점수가 만점(1,000)을 초과할 경우 초과된 점수를 반영함.

( 예 : 의예과 지원자가 과학탐구 II 2과목을 응시하고 백분위 점수가 모두 100이며 영어, 한국사 1등급일 경우 ⇒ 국어 250 + 수학 350 + 영어 200 + 탐구(가중치 5%반영) 210 + 한국사 10 = 1,020 점으로 반영 )

다. 대학수학능력시험 성적 산출의 예

◆ 지원자의 수능성적

영역	국어	수학(미적분)	영어	과학탐구		한국사
				물리 I	생명과학 II	
백분위	85	79	-	82	80	-
등급			3			4

(1) 가군 웹문예학과에 지원할 경우

구분	국어	수학(미적분)	탐구(상위 1과목 반영)		영어	한국사
			물리 I	생명과학 II		
백분위(등급)	85	79	82	80	3	4
등급 환산점수	-	-	-	-	90	9
반영비율	<b>50%(상위 2과목 선택 반영)</b>				미반영	총점에 가산
환산점수	42.5		41			9
반영총점 적용	425		410		9	9
최종 환산점수	$425 + 410 + 9 = 844$ 점					

(2) 다군 간호학과에 지원할 경우 (수학(미적분/기하), 과학탐구 가중치 부여)

구분	국어	수학(미적분)	영어	탐구(2과목 평균 반영)		한국사
				물리 I	생명과학 II	
백분위(등급)	85	79	3	82	80	4
등급 환산점수	-	-	90	-	-	9
반영비율	25%	35%	20%	20%( ※ 2과목 반영)		총점에 가산
가중치	-	<b>10%</b>	-	<b>5%</b>	<b>5%</b>	
환산점수	21.25	30.415	18	17.01		9
반영총점 적용	212.5	304.15	180	170.1		9
최종 환산점수	$212.5 + 304.15 + 180 + 170.1 + 9 = 875.75$					

(3) 다군 의예과에 지원할 경우 (과학탐구 II 가중치 부여)

구분	국어	수학(미적분)	영어	탐구(2과목 평균 반영)		한국사
				물리 I	생명과학 II	
백분위(등급)	85	79	3	82	80	4
등급 환산점수	-	-	90	-	-	9
반영비율	25%	35%	20%	20%( ※ 2과목 반영)		총점에 가산
가중치	-	-	-	-	<b>5%</b>	
환산점수	21.25	27.65	18	16.6		9
반영총점 적용	212.5	276.5	180	166		9
최종 환산점수	$212.5 + 276.5 + 180 + 166 + 9 = 844$					

## ❖ 학생부 교과성적 반영 방법

※ 반영 대상 : 교과, 농어촌(의학, 예체능 제외), 특성화고교졸업자, 기회균형 II 전형 지원자

공정한 입시 진행을 위하여 성적 인정 대상 교과목은 각 고등학교에서 대입전형자료로 제공되는 학교생활기록부 상에 표기된 교과 분류 체계 및 성적표기 방식만 인정합니다.

### 1. 전형별로 지정한 반영교과에 포함되는 과목의 석차등급을 점수화하여 반영

구 분	학 년	반영교과
전 체	학년/학기 구분 없음	국어, 수학, 영어, 사회, 과학 교과 중 상위 10과목 (일반선택 8과목, 진로선택 2과목 반영)

2. 진로선택과목의 수가 부족한 경우, 일반선택과목으로 대체함.

3. 학생부 교과성적은 3학년 2학기까지의 전학년 성적을 반영함.

4. 반영교과가 10과목이 되지 않는 경우 사정제외항(특성화고교졸업자전형 제외).

5. 국내 고교 출신자는 고교에서 3학기 이상의 교육과정을 이수하고 교과성적 산출이 가능하여야 함

### 6. 교과성적 산출방법

가. 석차등급 표기방식인 경우 : 반영과목별 석차등급을 아래 등급별 환산표에 대비하여 성적 산출

#### ▶ 등급별 환산표

등 급	1	2	3	4	5	6	7	8	9
등급점수	100	98	96	94	90	85	75	60	40

#### ▶ 산출방법

-  $\sum(\text{과목별 등급점수} \times \text{이수단위}) \div \sum(\text{반영교과 이수단위}) \times \text{반영총점}$

※ 소수점 셋째자리에서 반올림하여 적용(예 : 88.517  $\Rightarrow$  88.52)

나. 석차등급 표기방식이 아닌 경우 : 과목별 석차를 이용하여 석차 백분율을 구하고, 이를 석차등급으로 환산한 후 등급별 환산표에 대비하여 성적 산출(※ 등급이나 성취도가 산출되지 않은 과목에 한함)

#### ▶ 석차백분율 산출방법

- 동점자가 있는 경우 :  $\{\text{석차} + (\text{동점자수} - 1) / 2\} / \text{이수자수} \times 100$

- 동점자가 없는 경우 :  $(\text{석차} \div \text{이수자수}) \times 100$

※ 평균값은 소수점 셋째자리에서 반올림하여 적용(예 : 88.517  $\Rightarrow$  88.52)

- 석차등급 적용

등 급	1	2	3	4	5	6	7	8	9
비 율	4	7	12	17	20	17	12	7	4
석차백분율(초과~이하)	0~4	4~11	11~23	23~40	40~60	60~77	77~89	89~96	96~100

- 석차백분율(%) 산출 및 석차등급 적용의 예

과목명	석차(동점자수) / 이수자수	석차백분율(%)	석차등급
국 어	18(6) / 503	$\{18+(6-1) \div 2\} \div 503 \times 100 = 4.08$	2등급
영 어	60(.) / 503	$(60 \div 503) \times 100 = 11.93$	3등급

▶ 산출방법 : 석차등급 표기방식과 동일

다. 교과 성적을 정상적으로 산출할 수 없는 자

▶ (1999년 이전 졸업자)일 경우 아래 환산점수를 반영함

취득점수	수	우	미	양	가
반영점수	95	90	80	70	60

▶ 검정고시 출신자일 경우

취득점수	95이상	90이상	85이상	80이상	75이상	70이상	65이상	60이상	60미만
반영점수	95	90	85	80	75	70	65	60	55

▶ 산출방법 :  $\sum(\text{과목별 반영점수}) \div \text{과목수} \times \text{반영총점}$

▶ 검정고시 성적 산출시 응시한 전과목 반영

라. 주요 교과 이수 현황에 따른 가중치 적용

▶ 가중치 적용을 위한 이수단위 수 산출

1) 대상 교과 : 국어, 수학, 영어, 사회, 과학

2) 산출 방법 : 대상교과의 이수단위를 일괄 합산(학년, 학기 무관, 선택교과 포함)

▶ 가중치 적용방법 : 환산점수에 이수단위 수에 따른 가중치 적용

1) 이수단위별 가중치

이수단위 수 합계	가중치	비 고
90단위 이상	1.00	
60단위 이상 ~ 90단위 미만	0.98	
60단위 미만	0.97	

2) 가중치 적용 예(교과 환산점수가 1,000점일 경우)

국어, 수학, 영어, 사회, 과학 전과목 단위수 합	환산점수	가중치	최종 점수
90단위 이상	1,000	1.00	1,000
60단위 이상 ~ 90단위 미만		0.98	980
60단위 미만		0.97	970

3) 반영대상 : 학생부위주(교과) 전형 지원자 중 고등학교 졸업(예정)자

마. 진로선택과목 반영방법

반영대상	반영방법	성취도	인정등급	등급환산점수	가산점
전체	상위 2과목	A	1	100	없음
		B	3	96	
		C	4	94	

※ 학교생활기록부의 반영 교과는 고등학교에서 분류한 교과 분류 체계를 기준으로 하며, 교과 분류가 본교의 반영 교과 분류와 상이한 경우 교육부의 교과 분류체계를 준용하거나 본교의 판단에 의해 반영함.

마. 학교생활기록부 성적 산출 사례

▶ 학생부 현황

학년	학기	교과	과목	이수단위	석차등급	교과성적 산출 여부	가중치 계산
						전체 모집단위(의학, 예체능 제외)	
1	1	국어	국어	4	1	●	●
1	1	수학	수학	4	2	●	●
1	1	영어	영어	4	1	●	●
1	1	한국사	한국사	3	2		
1	1	사회(역사/도덕포함)	통합사회	3	2		●
1	1	과학	통합과학	4	2	●	●
1	1	과학	과학탐구실험	1			●
1	1	생활·교양	정보	2	5		
1	1	생활·교양	진로와 직업	1			
1	2	국어	국어	4	1	●	●
1	2	수학	수학	4	3		●
1	2	영어	영어	4	2		●
1	2	한국사	한국사	3	1		
1	2	사회(역사/도덕포함)	통합사회	3	1	●	●
1	2	과학	통합과학	4	2		●
1	2	과학	과학탐구실험	1			●
1	2	생활·교양	정보	2	3		
1	2	생활·교양	진로와 직업	1			
2	1	국어	문학	4	2	●	●
2	1	수학	수학 I	4	4		●
2	1	영어	영어 I	4	2		●
2	1	과학	화학 I	3	4		●
2	1	과학	생명과학 I	3	2		●
2	1	과학	지구과학 I	3	1	●	●
2	1	생활·교양	정보	2	4		
2	1	생활·교양	중국어 I	2	4		
2	2	국어	독서	4	2		●
2	2	수학	수학 II	4	3		●
2	2	영어	영어 II	4	2		●
2	2	과학	화학 I	3	4		●
2	2	과학	생명과학 I	3	2		●
2	2	과학	지구과학 I	3	2		●
2	2	생활·교양	정보	2	4		
2	2	생활·교양	중국어 I	2	4		
2	1	수학	기하	2	B		●
2	1	예술	음악 연주	2	A		
2	2	수학	기하	2	B		●
2	2	예술	음악 연주	2	A		
3	1	국어	화법과 작문	4	2		●
3	1	수학	미적분	4	3		●
3	1	영어	영어 독해와 작문	4	2		●
3	1	수학	수학과제 탐구	3	A		●
3	1	사회(역사/도덕포함)	여행지리	2	A		●
3	1	과학	생명과학 II	3	A	●	●
3	1	과학	지구과학 II	3	A	●	●
3	1	예술	미술 감상과 비평	1	A		
3	1	과학	과학과제 연구	2	A		●
3	1	생활·교양	정보과학	2	A		
반영과목 수						10	해당교과 전과목



▶ 성적 반영 교과 선택 기준

- 1) 등급 상위 교과
- 2) 이수단위 상위 교과
- 3) 동일교과에서 등급(또는 성취도)과 이수단위가 동일한 과목이 다수 존재할 경우 무작위 선택
- 4) 한국사 과목은 교과구분이 “사회” 일 경우 반영 ※ 한국사 과목의 교과구분이 “한국사” 일 경우 미반영

▶ 교과성적 산출 결과

- 1) 등급환산점수 계산방법 :  $\sum(\text{반영교과 등급환산점수} \times \text{단위수}) / \sum\text{반영교과 단위수}$

모집단위	계산결과
전 체	3,564 / 36 = 99.00

- 2) 가중치 적용 과목 이수단위 계산방법 :  $\sum(\text{국어, 수학, 영어, 사회, 과학 교과 단위수}) = 111\text{단위}$

이수단위 수 합계	가중치	비 고
90단위 이상	1.00	해 당
60단위 이상 ~ 90단위 미만	0.98	
60단위 미만	0.97	

- 3) 환산점수

모집단위	등급환산점수	가중치	환산점수
전 체	99.00	1.0	99.00

- 4) 최종 환산점수 : 환산점수에 각 전형별 반영비율 적용

- 전형별 반영비율 : 1,000%(1,000점)
- 최종 환산점수 예

계 열	환산점수	전형	반영비율	최종 환산점수
전체	99.00	전체	1,000%	990.0

## ❖ 사정원칙

1. 대학수학능력시험 성적은 백분위 점수를 반영한다. 단, 영어, 한국사 과목은 등급별 점수를 별도 산정하여 반영한다.
2. 동점자는 아래 기준에 따라 우선순위를 부여하고, 최종단계까지 동점자가 발생할 경우 모두 합격자로 선발한다(정원 유동제 적용).

전 형	모집단위	동점자 처리기준 (우선순위)	
수 능	전 체 (간호학과, 한의예과, 의예과, 예체능계열 제외)	① 수능 국어/수학[택1]영역 백분위 상위자 ② 수능 탐구[택1]영역 백분위 상위자 ③ 수능 영어영역 등급 상위자	
	디자인미술학과 스포츠과학전공 스포츠의학전공	① 실기 성적 상위자 ② 수능 국어/수학[택1]영역 백분위 상위자 ③ 수능 탐구[택1]영역 백분위 상위자	
교 과 특성화고교졸업자	전 체	인문/사회	① 국어교과 성적 상위자 ② 영어교과 성적 상위자 ③ 수학교과 성적 상위자
		자연/공학	① 수학교과 성적 상위자 ② 영어교과 성적 상위자 ③ 국어교과 성적 상위자
농어촌	전 체 (간호학과, 한의예과, 의예과, 디자인미술학과 제외)	인문/사회	① 국어교과 성적 상위자 ② 영어교과 성적 상위자 ③ 수학교과 성적 상위자
		자연/공학	① 수학교과 성적 상위자 ② 영어교과 성적 상위자 ③ 국어교과 성적 상위자
기회균형 II	전 체	인문/사회	① 국어교과 성적 상위자 ② 영어교과 성적 상위자 ③ 수학교과 성적 상위자
		자연/공학	① 수학교과 성적 상위자 ② 영어교과 성적 상위자 ③ 국어교과 성적 상위자
수 능 지역인재 기회균형 I (지역인재) 농어촌	간호학과	① 수능 수학영역 백분위 상위자 ② 수능 영어영역 등급 상위자 ③ 수능 국어영역 백분위 상위자 ④ 수능 탐구영역[택1] 백분위 성적 상위자	
	한의예과(유형 II)	① 수능 수학영역 백분위 상위자 ② 수능 국어영역 백분위 상위자 ③ 수능 탐구영역 백분위 상위자 ④ 수능 영어영역 등급 상위자 ⑤ 수능 수학영역 표준점수 상위자 ⑥ 수능 탐구영역 표준점수 상위자 ⑦ 수능 국어영역 표준점수 상위자	
	한의예과(유형 I) 의예과	① 수능 수학영역 백분위 상위자 ② 수능 과학탐구 II 응시자 ③ 수능 과학탐구영역 백분위 상위자 ④ 수능 국어영역 백분위 상위자 ⑤ 수능 영어영역 등급 상위자 ⑥ 수능 수학영역 표준점수 상위자 ⑦ 수능 과학탐구영역 표준점수 상위자 ⑧ 수능 국어영역 표준점수 상위자	

※ 특수교육대상자 전형은 수능 전형의 해당 모집단위 동점자 처리기준을 적용함

※ 지역인재, 기회균형 I(지역인재), 농어촌 전형에서 한의예과 선발시 유형 II 기준 적용

3. 입학원서의 허위 기재, 불법·부정행위 및 기타 부정한 방법으로 합격 또는 입학한 사실이 확인될 경우에는 입학한 후라도 합격 또는 입학을 취소할 수 있다.  
 ※ 위 사유로 입학이 취소되는 경우 해당자가 납부한 등록금은 반환하지 않으나 등록금을 납부한 학기가 종료되지 않은 경우에는 '대학 등록금에 관한 규칙'의 반환기준에 따라 반환한다. 우리대학 및 타 대학에서 이 사항을 위반하여 입학이 취소된 자의 경우 입학이 취소된 날로부터 3년간 우리대학에 입학 할 수 없다.
4. 실기고사 결시자 및 서류 미제출자는 불합격 처리한다.

5. 대학입학 전형 성적이 본교가 정한 기준보다 현저하게 부족하여 대학수학능력이 불충분하다고 판단되는 자는 모집인원에 관계없이 입학을 불허할 수 있다.
6. 대학수학능력시험 성적을 반영하는 전형에서 동점자 처리기준에 해당하는 영역의 성적이 없을 경우 해당 영역의 성적을 0점으로 하여 동점자 처리기준을 적용한다.
7. 기타 모집요강에 명시되지 않은 사항은 우리대학 신입학 전형절차 및 전형관리위원회의 결정에 따른다.

## ❖ 안내사항

### 지원자 유의사항

#### 1. 온라인 제공 및 개인정보 활용 동의

가. 동국대학교 WISE캠퍼스 정시모집에 지원한 자는 학교생활기록부, 검정고시, 대학수학능력시험 온라인 정보제공에 동의한 것으로 간주합니다.

※ 학교생활기록부 온라인 제공이 불가능한 자(2016년 2월 이전 졸업자, 온라인 제공 비대상 고교 출신자 등) 중 학교생활기록부 제출대상(교과전형, 지역인재전형, 기회균형 I (지역인재)전형, 농어촌전형, 특성화고교졸업자전형, 기회균형 II (예체능계열 제외)전형)에 해당하는 자는 서류제출 기간 내 학교장의 직인을 날인하여 학교생활기록부를 제출하여야 합니다.

※ 검정고시 온라인 제공이 불가능한 자(2015년 1회차 이전 합격자 또는 온라인 제공에 동의하지 않은 자)는 서류제출 기간 내 검정고시 합격증명서와 성적증명서를 제출하여야 합니다.

나. 지원자가 입력한 정보를 입학관련 업무 외의 용도로 사용하거나 제 3자에게 제공하지 않으며, 지원자는 고사장 안내, 합격 통보메일/SMS 발송 등 입학업무 진행을 위한 정보 활용에 동의한 것으로 간주합니다.

다. 동국대학교 WISE캠퍼스의 정시모집에 지원한 자는 모든 제출서류의 사실여부 조회에 동의하는 것으로 간주합니다.

#### 2. 복수 지원 및 이중등록 관련 안내

가. 복수 지원 허용범위

- 정시모집 대학(교육대학 포함, 전문대학·산업대학 제외)에 있어서는 모집 기간 군이 다른 대학 간 또는 동일 대학 내 복수 지원 가능

※ **군별 1개의 대학 및 학과를 선택할 수 있으며, 본교와 군이 같은 타 대학에는 복수 지원할 수 없습니다.**

나. 복수 지원 금지사항

- 수시모집 대학(산업대학, 교육대학, 전문대학 포함)의 합격자(최초 합격자 및 총원 합격자)는 ‘정시모집 및 추가모집’에 지원할 수 없습니다.
- 정시모집에 있어서 모집 기간 군이 같은 대학(교육대학 포함)간 또는 동일 대학 내 모집 기간 군이 같은 모집 단위(일반전형과 특별전형간 포함)간 복수 지원 금지
- 전문대학 수시모집 합격자는 다른 모집 시기에 실시하는 대학·산업대학·교육대학 또는 전문대학의 모집에 지원할 수 없으며, 대학·산업대학 및 교육대학의 수시모집에 합격한 자도 전문대학이 실시하는 다른 모집 시기에 지원할 수 없습니다.
- 정시모집에 합격하고 등록(최초 등록 및 미등록 총원과정 중의 추가등록을 포함)한 자는 ‘추가모집’에 지원할 수 없으나 단, 추가모집 기간 전에 정시모집 등록을 포기한 자에 한하여 추가모집 지원 가능합니다.
- ※ 산업대학, 전문대학 합격자는 정시모집 등록을 포기하지 않아도 추가모집 지원 가능

다. 이중등록 금지

- 모집 시기별로 지원하여 입학할 학기가 같은 2개 이상의 대학(산업대학·교육대학·전문대학 포함)에 합격한 자는 하나의 대학에만 등록하여야 합니다.
- ※ 전형 종료 후 전국 대학 신입생의 지원·합격·등록상황을 전산 검색하여 복수 지원과 이중등록 사실이 확인되면 합격을 무효로 함.

### 3. 부정행위 처리지침

- 가. 불법, 부정행위 및 기타 부정한 방법으로 합격 또는 입학한 자는 입학한 후에도 합격 및 입학을 취소합니다.(제출된 모든 서류는 발급기관에 확인함)
- 나. 실기고사에 결시한 자와 서류 미제출자는 사정대상에서 제외하여 불합격 처리합니다.

### 4. 이의신청 안내

동국대학교 WISE캠퍼스는 공정하고 투명한 전형 운영을 위해 노력하고 있으며, 지원자는 입시부정 및 비리와 관련하여 아래와 같이 이의를 제기할 수 있습니다.

구분	내용
해당 전형	신입학 전형 전체
신청 기간	합격자 발표 후 2일 이내
신청 방법	우편 및 방문 접수
신청 대상	지원자 본인과 관련된 사안
제출 서류	이의신청서(양식), 신분증(사본), 관련 자료
관련 문의	054) 770-2031 ~ 4

□ 절차

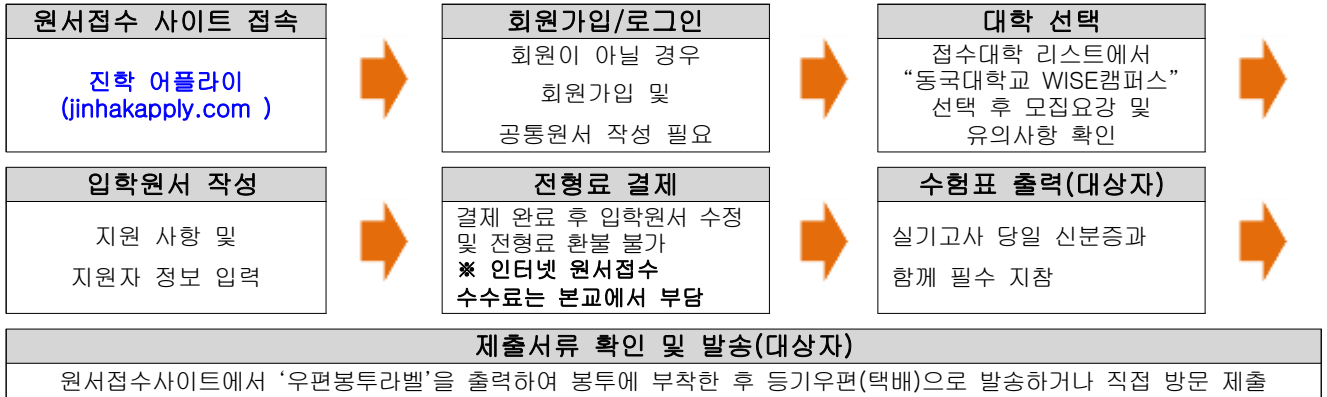


### 5. 기타 유의사항

- 가. 고교졸업예정자는 대학입학년도인 2024년 2월까지 졸업하지 못할 경우 합격을 취소합니다.
- 나. 입학 이후의 제반사항은 우리대학 학칙에 따릅니다.
- 다. 신입생은 우리대학 학사운영규정에 의한 경우를 제외하고 입학 당해 학기에는 휴학할 수 없습니다.
- 라. 본 모집요강에 수록된 내용 중 일부사항은 수정 될 수 있으니 지원 전 반드시 입학 홈페이지 ([ipsi.dongguk.ac.kr](http://ipsi.dongguk.ac.kr))의 공지사항을 확인하고 지원하여야 합니다.
- 마. 대학입학 전형 성적이 본교가 정한 기준보다 현저하게 부족하여 대학수학능력이 불충분하다고 판단되는 자는 모집인원에 관계없이 입학을 불허할 수 있습니다.
- 바. 입학전형 성적은 공개하지 않습니다.
- 사. 제출된 서류는 반환하지 않습니다.
- 아. 기타 모집요강에 명시되지 않은 사항은 우리대학 신입학 전형절차 및 전형관리위원회의 결정에 따릅니다.

# 인터넷 원서접수 안내

## 1. 원서접수 방법



## 2. 원서접수 유의사항

- 가. 입학원서 사진란에 반명함판 크기(3cm×4cm)의 본인 증명사진을 반드시 파일(jpg, gif)로 등재하여 주시기 바랍니다. **※ 수능 응시원서의 증명사진 권장**
- 나. 작성한 원서는 결제 완료 전까지 자유로이 수정할 수 있습니다. 관련 정보의 입력 착오 또는 누락 등으로 인해 발생하는 불이익은 모두 수험생 본인의 책임이므로 결제 전 반드시 모든 사항을 확인 및 검증하시기 바랍니다.
- 다. 입학원서 작성 후 반드시 전형료 결제를 마쳐야 접수가 완료된 것이며, **접수 완료 후에는 지원사항 수정이나 접수를 취소할 수 없습니다. 또한 제출서류 및 전형료는 지원방법 위반, 지원자격 미달일 경우라도 반환하지 않으니 모집요강을 정확히 숙지한 후 접수하여야 합니다.**
  - ※ 단, 지원자 인적사항/연락처는 수정가능하며 이 경우 입학관리실(☎ 054)770-2031~4) 문의 바랍니다.
- 라. 지원자의 주소, 전화번호는 전형기간 중 사용되므로 연락이 가능한 전화, 휴대전화 등 모든 사항을 빠짐없이 기재해야 하며, 변경된 경우 본교 입학관리실(☎ 054)770-2031~4)로 즉시 통보해야 합니다. **입력내용이 사실과 상이하거나 전화번호 오기, 타인번호 기재, 연락불통 등으로 인해 발생한 불이익은 본교에서 책임지지 않습니다.**
- 마. 원서접수 시 입력한 정보는 입학관련업무 용도 외의 다른 용도로 사용하거나 제 3자에게 제공하지 않는 것을 원칙으로 하며, 본교에 원서를 접수하는 것으로 입학업무와 관련된 메일 및 SMS 발송 등 정보 활용에 동의한 것으로 간주합니다.
- 바. 원서접수 문의
  - (주)진학어플라이 : 1544-7715
  - 동국대학교 WISE캠퍼스 입학관리실 : 054)770-2031~4

# 개인정보 수집 및 관리

## 1. 개인정보 수집 항목

- 동국대학교 WISE캠퍼스는 대학 입학전형을 위하여 아래 개인정보를 수집·이용합니다.
- 성명, 주민등록번호, 주소, (휴대)전화번호, 추가연락처, 이메일, 환불계좌정보, 출신고교정보(고교명, NEIS코드, 고교연락처 등), 학교생활기록부, 대학수학능력시험, 성적자료 등

## 2. 개인정보 사용

구분	제공정보	제공목적	보유기간
학 적	성명, 주민등록번호, 지원사항(전형, 학과 등), 연락처(이메일, (휴대)전화번호 등)	신입생 학적 생성	2024.2.28. 까지
장 학	성명, 주민등록번호, 성적자료, 지원사항(전형, 학과 등) 연락처(이메일, (휴대)전화번호 등)	장학생 선발 및 안내 (SMS, 이메일 등)	
단과대학, 학과(부)	성명, (휴대)전화번호, 이메일	입학식, 오리엔테이션등 안내	
출신고교	성명, 지원정보, 합격여부	지원, 합격여부 안내	

- 수집된 개인정보는 대학의 입학, 장학, 학사, 통계 및 대학에서 제공하는 기타 안내 이외의 다른 목적으로 사용되지 않으며, 개인정보 보유기간 경과 및 처리목적 달성 등 개인정보가 불필요하게 되었을 경우 즉시 해당 개인정보를 파기합니다.

## 전형료

1. 전형별 전형료 : 인터넷 원서접수 수수료(W5,000)는 본교에서 부담 ( 전형료에 포함 )

모 집 구 분	전 형 료
수 능, 지역인재	29,000원
교 과	34,000원
디자인미술학과, 스포츠과학전공, 스포츠의학전공	71,000원
농어촌(디자인미술학과 제외), 특성화고교졸업자	34,000원
기회균형 I (지역인재), 기회균형 II, 특수교육대상자	면 제

- ※ 사회배려자 전형에 해당하는 기회균형 I (지역인재), 기회균형 II, 특수교육대상자 전형 지원시 전형료는 전액 감면합니다.
- ※ 기회균형 I (지역인재), 기회균형 II, 특수교육대상자 전형을 제외한 전형에서는 전형료가 감면되지 않으니 지원시 유의하시기 바랍니다.

2. 전형료는 환불하지 않는 것을 원칙으로 하나 아래에 해당하는 경우에는 전형료를 환불합니다.

구 분	환불금액
천재 또는 지변 정시 최대 3회 복수 지원 초과 전형일자 사후 변경	접수 수수료를 제외한 전액
질 병	실기고사료
과오납	접수 수수료를 제외한 해당금액

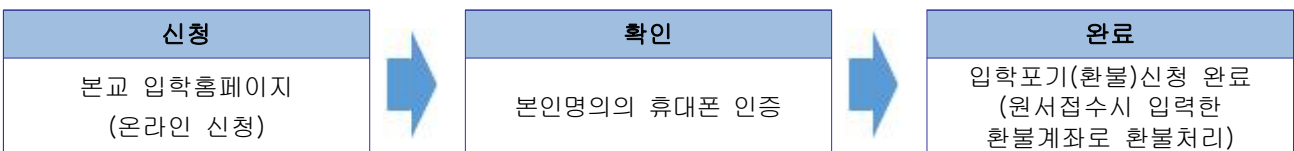
- ※ 환불 신청 시 전형료 환불 신청서 및 증빙자료 제출

3. 전형료 지출잔액 발생 시 환불

- 「고등교육법」 제 34조 제 5항 및 42조 3에 따라 입학전형 관련 수입·지출에 잔액이 발생할 경우, 2024학년도 4월 30일까지 응시한 사람이 납부한 입학전형료에 비례하여 반환할 수 있습니다. 단, 금융기관의 전산망을 이용하는데 드는 비용이 반환할 금액 이상이면 반환하지 않습니다.

## 입학포기 및 등록금환불 신청

- 등록포기(환불)요건 : 우리대학 등록금 납부자가 타 대학 총원합격 또는 대학진학 포기 등의 사유로 우리대학 등록을 취소할 경우
- 등록포기(환불) 신청 절차



- ※ 등록포기(환불) 신청을 한 경우, 이를 다시 취소할 수 없으니 신중히 결정하여 신청하기 바랍니다.

## 합격자 발표 및 등록

### 1. 최초 합격자 발표

구 분	일 자	비 고
가, 다군 전체	2024.02.06.(화) 예정	본교 홈페이지( <a href="http://ipsi.dongguk.ac.kr">ipsi.dongguk.ac.kr</a> )

### 2. 최초 합격자 등록금 납부

- 납부기간 : 2024.02.07.(수) ~ 02.13.(화), 16:00 까지
- 납부장소 : 본교 지정은행 전국지점(합격통지서 및 등록금 고지서는 인터넷으로 출력 가능)
- 유의사항 : 납부기간 내에 등록금을 납부하지 않을 경우 합격이 취소됩니다.

### 3. 충원합격자 발표 및 등록금 납부

- 발표기간 : 2024.02.14.(수) ~ 02.20.(화), 18:00 까지
- 납부기간 : 2024.02.14.(수) ~ 02.21.(수), 16:00 까지
- ※ 충원합격자 발표 및 등록 일정은 추후 입학홈페이지([ipsi.dongguk.ac.kr](http://ipsi.dongguk.ac.kr))를 통해 안내할 예정입니다.

### 4. 유의사항

- 합격통지서 및 등록금고지서는 학교에서 별도로 교부하지 않습니다.  
본인이 본교 입학홈페이지([ipsi.dongguk.ac.kr](http://ipsi.dongguk.ac.kr))를 통해 합격자 확인 및 등록 관련 안내사항을 반드시 확인해야 하며, 미확인으로 인한 불이익은 지원자 본인의 책임입니다.
- 합격자는 등록금 고지서상 기재된 등록기간에 등록을 하여야 하며, 등록 하지 않은 경우 합격을 취소합니다.
- **전액장학으로 납부할 금액이 '0원'인 학생은 고지서 확인 후 “등록” 버튼을 클릭 해야 등록이 완료됩니다.**
- **충원합격자 통보 및 등록은 휴일 및 은행업무 마감시간 이후에도 진행될 예정이므로 휴일 및 은행업무 마감시간 이후에도 등록금을 납부(인터넷 및 폰뱅킹을 이용한 계좌이체, ATM 무통장입금)할 수 있도록 사전에 준비하여 주시기 바랍니다.**
- 3회 이상 연락이 되지 않는 예비순위자는 충원합격 통보대상에서 제외하고 불합격 처리하므로 원서접수 시 등록한 연락처가 변경된 수험생은 반드시 본교 입학처에 사전 통보해야 하며, 예비순위자는 충원합격통보 종료일까지 연락 가능한 상태를 유지하여야 합니다.
- **정시모집에서 대학에 등록을 완료한 상태에서 타 대학에 충원 합격하여 등록하고자 할 경우에는 먼저 등록된 대학에 등록포기의사를 명확히 전달한 후 충원 합격 대학에 등록하는 것을 원칙으로 합니다.**

### 5. 합격자 신체조건

학 과	신 체 조 건
한 의예과 의예과	의료법 제8조 1,2,3항의 규정에 의한 의료인의 결격사유(정신질환자, 마약·대마·향정신성 의약품 중독자 등)에 해당이 없으며, 국가고시 응시 자격에 결격 사유가 없는 자

※ 신체검사는 합격자에 한하여 입학 후 지정기간에 실시 예정

## ❖ 전년도 전형결과

※ 전년도(2023학년도) 수능전형 최종합격자 성적입니다.

※ 모집단위별 선발인원이 3명 이하인 교과전형, 지역인재, 기회균형 I(지역인재), 정원 외 전형의 결과는 공개하지 않습니다.

모집 시기	모집단위	2023 경쟁률	2023 최종 합격자 예비 번호	백분위 (국어, 수학, 탐구평균 합)			국어, 수학, 탐구1, 탐구2 등급 평균		영어 평균 등급
				최종 등록자 평균 점수	85% 성적	편차	평균	80컷	
가군	불교학전공	0.7	-	81.33	43.50	66.83	6.42	7.25	4.00
가군	불교문화콘텐츠전공	0.9	-	145.00	-	0.00	5.00	-	4.00
가군	영상심리상담학과	1.5	3	102.75	162.50	84.50	6.00	-	4.50
가군	고고미술사학과	3.0	17	150.32	130.00	22.79	4.85	5.50	3.54
다군	바이오제약공학과	3.5	30	149.25	128.00	26.42	5.19	5.50	3.19
가군	전자·정보통신공학과	3.6	23	163.32	143.50	25.89	4.86	5.25	3.00
가군	에너지·전기공학과	4.9	31	158.07	136.50	23.50	4.97	5.50	3.77
가군	안전보건전공	7.5	24	127.64	119.00	25.33	5.79	5.75	4.00
가군	소방방재전공	3.4	14	114.63	99.50	22.77	5.36	6.25	4.25
가군	자동차소재부품공학전공	4.0	13	118.14	106.00	21.07	5.81	6.25	4.00
가군	컴퓨터공학과	4.5	42	150.56	130.00	29.30	5.21	5.75	3.82
다군	조경·정원디자인학부	5.4	15	131.94	118.50	22.53	5.38	5.75	3.67
다군	항공서비스무역학과	2.5	31	130.73	91.50	39.02	5.35	6.00	3.91
다군	호텔관광경영학전공 조리외식경영학전공	3.2	41	141.26	117.00	32.54	5.12	5.50	3.56
가군	영어영문학과	3.4	23	153.92	132.50	25.81	4.85	5.25	3.17
가군	일어일문학과	2.8	7	156.50	161.00	6.36	5.00	-	4.50
가군	중어중문학과	2.6	18	126.75	76.50	37.00	5.30	6.25	3.69
다군	행정·경찰공공학부	5.2	22	156.13	143.00	27.19	4.97	5.25	3.75
다군	사회복지학과	5.0	25	140.29	138.50	30.01	5.07	5.50	3.71
가군	아동청소년교육학과	4.1	22	131.10	110.50	39.21	5.25	5.75	3.80
다군	경영학과	6.8	14	164.83	152.50	16.93	4.88	5.00	3.33
다군	회계세무학과	3.1	19	143.03	130.50	25.10	5.15	5.50	3.50
다군	정보경영학과	3.4	24	136.06	127.50	23.04	5.27	5.50	3.75
다군	간호학과	8.2	33	223.87	220.50	6.02	3.71	4.00	2.73
다군	보건의료정보학과	1.7	2	152.50	-	0.00	5.25	-	5.00
다군	뷰티메디컬학과	2.1	11	118.90	69.00	50.55	5.60	6.50	4.60
다군	한의예과(유형 I)	21.6	45	292.63	292.00	0.83	1.19	1.25	1.00
다군	한의예과(유형 II)	55.0	33	294.75	296.50	2.47	1.36	1.50	1.50
다군	의예과	27.7	19	295.33	295.00	0.75	1.16	1.25	1.00
가군	웹문예학과	3.2	7	146.00	122.00	35.18	5.17	5.75	3.67
가군	국사학과	1.8	8	150.20	93.00	57.16	4.83	5.75	4.30
다군	유아교육과	3.0	7	122.00	131.00	38.13	5.44	5.50	3.75
다군	가정교육과	4.2	16	144.83	165.50	37.54	5.08	5.00	3.67
다군	수학교육과	4.5	21	135.42	108.50	37.59	5.25	6.25	3.83
다군	자유전공학부	3.5	40	132.61	104.50	28.13	5.31	5.50	3.97



## ❖ 장학제도

장학 제도는 2023학년도 신입생 기준으로 추후 변경될 수 있습니다.

### ○ 동국엘리트 장학

장학명	자 격	장학내역	비 고
동국엘리트 장학	수시 및 정시 수능 성적 우수자로서 국, 수, 영 합 6등급 이내 ※ 간호학과, 한의예과, 의예과 제외	<ul style="list-style-type: none"> <li>▪ 정규학기(8학기)입학금/수업료100%</li> <li>▪ 정규학기 기숙사비 면제, 학업장려금(매월 30만원)</li> <li>▪ 교내 해외교환학생 우선선발</li> <li>▪ 해외연수비(등록금 최대1년) 지원</li> <li>▪ 해외자매대학 교환학생 파견시 항공료, 등록금 전액 지원(최대 1년)</li> </ul>	※ 계속지급요건 - 성적기준 평점평균 3.5이상 취득학점 15이상 복원기회 1회 ※ 미수혜 학기는 통산지급학기에 포함함.

### ○ 입학최우수장학

대 상	장학금액 및 지급기간	계속지급요건
정시모집(가·다군 통합) 일반전형 최종등록자로서 전체 수석자 1명	<ul style="list-style-type: none"> <li>· 입학금 100%, 수업료 100% 8학기 지급 (한의예과, 의예과 12학기)</li> <li>· 본교 일반대학원 석·박사과정 정규학기 등록금 100%면제</li> </ul>	<ul style="list-style-type: none"> <li>· 성적기준</li> <li>- 평점평균 3.5 이상</li> <li>- 취득학점 15학점 (한의예과, 의예과 20학점) 이상</li> <li>· 복원기회: 1회</li> </ul>

\* 대학수학능력시험 반영방법에 따라 반영한 환산 표준점수(1,000점 만점 기준)적용 (※ 가중치 적용)

\* 본교 일반대학원 석·박사과정 등록금 면제기간은 졸업 후 7년 이내 일반대학원 입학자에 한함

### ○ 입학우수장학

대 상		장학금액 및 지급기간	계속지급요건
A	정시 모집군별 정원 내 일반전형 최초합격자로서 아래 계열별 수석자 (※계열 : 인문, 자연(공학포함), 간호, 한의예, 의예)	· 수업료 50%, 4학기 (한의예, 의예 6학기)	<ul style="list-style-type: none"> <li>· 성적기준</li> <li>- 평점평균 3.5 이상</li> <li>- 취득학점 15학점 (한의예, 의예 20학점) 이상</li> <li>· 복원기회 : 1회</li> </ul>
B	정시 모집군별 정원 내 일반전형 최초합격자로서 아래 계열별 차석자 (※계열 : 인문, 자연(공학포함), 간호, 한의예, 의예)	· 수업료 50%, 2학기 (한의예, 의예 3학기)	· 복원기회 : 1회
C	정시 모집군별 정원 내 일반전형 최초합격자로 아래 계열별 최초합격 성적이내인 자 - 인문·자연(공학포함), 간호, 한의예, 의예 : 각 상위 20% 이내 - 사범, 예체능계열 : 각 상위 10% 이내	· 수업료 50%, 입학 첫학기	

\* 전형요소 반영방법에 따른 반영총점(1,000점 만점 기준) 적용 (※가중치 적용)

<예체능계열은 입학 사정총점(1,000점) 적용>

### ○ 동국미래니엄장학

대 상	장학금액 및 지급기간	비 고
정시모집 정원 내 전형 최초합격자 ※ 한의예과, 의예과 제외	· 수업료 200만원	입학 첫학기

### ○ 고교추천인재장학

대 상	장학금액	지급기간
수시 및 정시 신입생으로서 첫학기 성적이 우수하여 출신 고교의 추천을 받은 자	수업료 100만원	1학년 2학기

○ 불교특성화장학

대 상			장학금액 및 지급기간	비 고
불교학부	불교특성화장학A	정시모집 상위 30%	수업료 100%	· 8학기 지급 (매학기 별도 기준 따라 재선정)
	불교특성화장학B	정시모집 차상위 30%	수업료 70%	
	불교특성화장학C	정시모집 차상위 40%	수업료 50%	
명상심리상담학과	불교특성화장학A-1	수시, 정시모집 통합 상위 30%	수업료 50%	

\* 전형요소 반영방법에 따른 반영총점(1,000점 만점 기준) 적용

○ 동국가족장학

대 상	장학금액	지급기간
신입생 중 부모, 자녀, 형제·자매, 부부가 본 대학(대학원)에 재학(휴학)하고 있는 자 또는 대학(대학원)에 동시에 입학한 자	학부 신입생 수업료 15%	입학 첫 학기

○ 종립학교장학

대 상	장학금액	지급기간
조계종 종립고등학교 출신자 중 불교학부에 입학한 학생 중 출신학교장의 추천자	수업료 50%	8학기 지급 ※ 매 학년도 1교 1인에 한함

○ 복지장학

장학명	대 상	장학금액	지급기간	비 고	
복지장학	A-1	한국장학재단 국가장학 신청자로서 본인 장애정도가 심한 장애인	수업료 100%	정규 8학기	복지장학금은 한국장학재단 국가장학 신청자에 한해 입학 후 지급함
	B-1	한국장학재단 국가장학 신청자로서 본인 장애정도가 심하지 않은 장애인	수업료 100만원		
면학장학	저소득층 대상자	한국장학재단 학기별 개인소득분위에 따라 지급			
국가장학 (I, II)	한국장학재단 국가장학 신청자 중 선발기준 충족자	한국장학재단 지급기준에 따라 차등지급		국가장학 신청자에 한함	

○ 기타 교내장학 : 성적향상장학, 동국스타장학, 근로장학, 총장장학, 교육(연구)지원장학, 기여장학, 종단추천장학, 교환학생장학 등

○ 전체 장학제도 안내 : [본교 홈페이지\(wise.dongguk.ac.kr\)](http://wise.dongguk.ac.kr) 학사/장학안내 참조

## ❖ 의학계열 입학정책

### ◆ 간호대학

□ 동국대학교 간호대학 간호학과는 불교정신을 바탕으로 간호발전과 안녕에 공헌할 전문직 간호사를 양성하는 것을 교육목적으로, 창의적 과학적 지식을 함양하여 인간중심의 간호실천, 보건의료 환경 변화에 대응하는 역량을 함양하는 교육목표를 가지고, 다음과 같은 인재를 발굴하기 위하여 신입생을 선발한다.

1. 도덕적 리더십을 발휘하는 간호인재
2. 창조적 지식을 갖춘 간호인재
3. 진취적 도전정신을 가진 간호인재

### ◆ 한의과대학

□ 우리 대학은 건학이념에 따라 지혜와 자비를 겸비한 도덕적 현대인, 한국문화를 세계화하는 창조적 지식인, 고도산업 기술사회에 부응하는 진취적 지도자 육성을 교육목표로 하고 있다. 이를 바탕으로 한의학과는 동양학과 전통의학에 바탕을 둔 의학적 지식 및 이론을 연구·교수하며 이를 서양의학의 신지식과 접목하여 한의학의 학문 발전에 기여 하고, 국민과 인류의 보건향상에 이바지하는 전문 의료인의 양성에 목표를 두고 있다.

□ 이러한 교육목표의 실현을 위하여 다양한 형태의 입학정책을 수립하여 학생선발을 시행하고 있다. 동국커뮤니티, 모집요강, 입시홈페이지, 각종 언론매체 등을 통하여 관련내용들을 안내하고 있으며 ‘대학입학전형관리위원회’, ‘입시공정대책위원회’, ‘대학입학전형 자체영향평가위원회’, ‘면접평가연구위원회’를 두어 학생선발방법 및 기준에 대한 합리성, 학생선발에 대한 공정성 확보를 위하여 노력하고 있다.

□ 또한 의학자로서의 인성과 도덕적 자질 함양하고 정부가 중점적으로 추진하고 있는 고교교육정상화 선도 및 사교육 유발을 사전에 방지함으로써 학부모와 학생들의 입시부담을 경감시키고자 학생을 선발하고 있다.

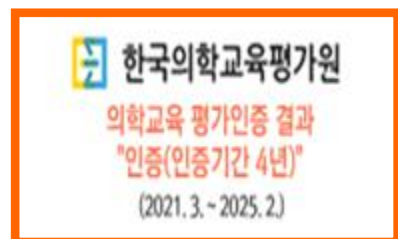
### ◆ 의과대학

□ 동국대학교 의과대학은 우리 대학의 인재 像과 사회적 책무성을 바탕으로 우리 대학의 교육이념에 근거한 교육목적과 교육목표를 진정성 있게 받아들여 최종적으로 15개의 졸업성과를 성취하기에 적합한 소양과 능력을 가진 학생들을 선발하는 것을 목표로 다음과 같은 원칙을 적용하여 신입생을 선발한다.

1. 역량 원칙 : 의학 관련 학문을 학습하기 위한 학문적 기초와 능력이 충분한 학생을 선발한다.
2. 지혜 원칙 : 근거 중심의 비판적 사고가 가능하고 리더십을 위한 자질을 갖춘 학생을 선발한다.
3. 자비 원칙 : 의사소통능력과 도덕성 및 윤리관에 입각한 인간애 자질을 갖춘 학생을 선발한다.
4. 정진 원칙 : 지속적 발전을 위하여 자기 주도적으로 부단히 노력할 수 있는 학생을 선발한다.



## 의학계열 인증평가 결과



## 보건의료정보학과 인증평가 결과



농어촌 전형

농어촌 거주사실 확인서 (부, 모, 수험생 6년)

모집단위		수험번호		성명	
------	--	------	--	----	--

재학 사실	학교명		소재지			재학기간				
		중학교		도(시)	군	읍(면)	년	월	~	년
	고등학교		도(시)	군	읍(면)	년	월	~	년	월
거주 사실	성명		거주기간			거주지역				
	본인			-		도(시)	군	읍(면)		
				-		도(시)	군	읍(면)		
				-		도(시)	군	읍(면)		
	부			-		도(시)	군	읍(면)		
				-		도(시)	군	읍(면)		
				-		도(시)	군	읍(면)		
	모			-		도(시)	군	읍(면)		
				-		도(시)	군	읍(면)		
			-		도(시)	군	읍(면)			

본교는 귀대학교에서 규정하고 있는 농어촌 특별전형 대상 지역학교로 지원자·부·모 모두가 고등학교 재학기간 중 농어촌 또는 「도서·벽지 교육진흥법」 제2조에 따른 도서·벽지 지역 거주로 인정되기에 입학을 추천합니다.

20    년    월    일

\_\_\_\_\_ 고등학교장

직인

[고등학교 주소] :

[고등학교 전화번호] : ☎ (    )    -    / FAX (    )    -

**동국대학교 총장 귀하**

▶ 유의 사항 ◀

- 거주지역이 4군데 이상일 경우, 칸을 조절하여 작성하시기 바랍니다.
- 중.고 (6년) 교육과정을 농어촌에 소재하는 학교에서 이수한 졸업(예정)자는 재학사실 및 지원자의 거주사실을 기재해 주시기 바랍니다.

농어촌 전형

농어촌 거주사실 확인서 [수험생 12년]

모집단위		수험번호		성명	
------	--	------	--	----	--

재학 사실	학교명	소재지			재학기간			
	초등학교	도(시)	군	읍(면)	년	월	~	년
중학교	도(시)	군	읍(면)	년	월	~	년	월
	고등학교	도(시)	군	읍(면)	년	월	~	년

거주 사실	성명	본인	거주기간	거주지역		
			-	도(시)	군	읍(면)
-	도(시)	군	읍(면)			
-	도(시)	군	읍(면)			
-	도(시)	군	읍(면)			
-	도(시)	군	읍(면)			

본교는 귀대학교에서 규정하고 있는 농어촌 특별전형 대상 지역학교로 지원자가 고등학교 재학기간 중 농어촌 또는 「도서·벽지 교육진흥법」 제2조에 따른 도서·벽지 지역 거주로 인정되기에 입학을 추천합니다.

20    년    월    일

\_\_\_\_\_ 고등학교장 직 인

[고등학교 주소] :

[고등학교 전화번호] : ☎ (    )    -    / FAX (    )    -

동국대학교 총장 귀하

▶ 유의 사항 ◀

- 거주지역이 5군데 이상일 경우, 칸을 조절하여 작성하시기 바랍니다.
- 초.중.고 (12년) 전 교육과정을 농어촌에 소재하는 학교에서 이수한 졸업(예정)자는 재학사실 및 지원자의 거주사실을 기재해주시기 바랍니다.

특성화고교졸업자 전형

# 동 일 계 열 확 인 서

수험번호		성명	
지원모집단위		생년월일	
고등학교명		고등학교 출신학과	
출신학과 계열확인	<input type="checkbox"/> 상업 <input type="checkbox"/> 공업 <input type="checkbox"/> 가사 <input type="checkbox"/> 농업 <input type="checkbox"/> 기타(                    )		
담당(부장)교사	(인)	연락처	
고교에서 이수한 과목 중 지원 모집단위와 관련 있다고 인정되는 과목 (2개 이상 기재)	• 지원자의 출신학과 계열과 본교에서 정한 아래 지원가능 모집단위가 상이한 경우만 작성		
	이수학년/학기	유사과목	비고
위 학생이 본교에서 이수한 출신학과(과목)와 귀 대학에 지원한 모집단위(학과)가 동일계열임을 확인합니다.			
20    년    월    일			
고등학교장			직 인
동국대학교 총장 귀하			

# 이 의 신 청 서

[지원자 인적사항]

전형명		모집단위	
수험번호		성명	
연락처		생년월일	년 월 일
주소			

[이의신청 내용]

[이의신청 사유]

[신청인 인적사항] - 지원자와 동일인일 경우 작성 불필요

성명		연락처	
지원자와의 관계			

[위임 관련 사항] - 지원자와 신청인이 다를 경우 작성

지원자 본인은 동국대학교 WISE캠퍼스 입학전형에 대한 상기 이의신청과 관련된 사항을 신청인에게 위임합니다.

20    년    월    일  
 지원자 : \_\_\_\_\_ (서명 또는 인)

상기와 같은 내용과 사유로 동국대학교 WISE캠퍼스 입학전형에 대한 이의를 신청합니다.

20    년    월    일

신청인 : \_\_\_\_\_ (서명 또는 인)

**동 국 대 학 교    총 장 귀 하**

\*\* 제출 서류

1. 신분증 사본
2. 이의신청 내용에 대한 사실 관계 증빙 서류
3. 법정대리인을 통한 이의신청일 경우, 가족관계증명서 및 신분증 사본