

2027학년도 신입학

수시모집요강



동국대학교 WISE

목 차

◎ 주요사항 안내	1p
○ 2027학년도 주요 변경사항	1p
○ 수시모집 전형별 요약	3p
○ 수시모집 전형별 지원자격	3p
◎ 수능최저학력기준	3p
◎ 전형료	4p
◎ 개인정보 수집 및 관리	5p
◎ 원서접수	5p
◎ 전형별 모집인원	6p
◎ 전형일정	7p
◎ 제출서류 및 제출방법	8p
◎ 지원자 유의사항	10p
◎ 입학 전형 공정성 관련 안내	13p
◎ 전형별 세부사항	14p
◎ 학생부교과 성적 반영 및 산출방법	35p
◎ 학생부종합 성적 반영 및 산출방법	40p
◎ 사정원칙	42p
◎ 합격자 발표 및 등록	43p
◎ 전년도 전형결과	44p
◎ 정시모집 주요사항	46p
◎ 장학제도	48p
◎ 의학계열 인증평가 결과	49p
◎ 소정양식	50p

2027학년도 주요 변경사항

구 분	2026학년도	2027학년도	
수 시	전형신설	<ul style="list-style-type: none"> ○ 지역의사제 전형 신설, 5명 선발 <ul style="list-style-type: none"> - 선발방법 : 학생부위주(종합) - 경주권, 포항권, 안동권, 구미권, 영주권 각 1명 선발 - 상주권, 광역권 미선발 ○ 학교생활우수자 전형 신설 <ul style="list-style-type: none"> - 학생부(교과) 70% + 서류 30% 	
	전형명칭 변경	○ 학업성적우수자 전형	
	전형폐지	○ 참사람전형(한의예, 의예, 간호 제외) : 폐지	
	전형방법 변경	○ 정원 외 예체능 : 학생부(교과) 30% + 실기 70%	○ 정원 외 예체능 : 학생부(교과) 100%
		<ul style="list-style-type: none"> ○ 재외국민과 외국인 특별전형 <ul style="list-style-type: none"> - 한의예과, 의예과 제외 : 서류 100% - 한의예과, 의예과 : 서류 70% + 면접 30% 	○ 재외국민과 외국인 특별전형 - 전체 : 학생부(교과) 100%
지역인재 특별전형 지원자격	<ul style="list-style-type: none"> ○ 지역인재전형 : 대구, 경북지역 고등학교 졸업(예정)자로서 대구, 경북지역 고등학교에서 입학부터 졸업까지 전 교육과정을 이수한 자 ○ 지역인재(경북)전형 : 경북지역 고등학교 졸업(예정)자로서 경북지역 고등학교에서 입학부터 졸업까지 전 교육과정을 이수한 자 	<ul style="list-style-type: none"> ○ 지역인재전형 : 대구, 경북지역 고등학교 졸업(예정)자로서 대구, 경북지역 고등학교에서 입학부터 졸업까지 전 교육과정을 이수한 자 ○ 지역인재(경북)전형 : 경북지역 고등학교 졸업(예정)자로서 경북지역 고등학교에서 입학부터 졸업까지 전 교육과정을 이수한 자 <p style="color: blue; margin-top: 10px;">※ 2022학년도 이후 중학교 입학자가 지원할 경우 비수도권 지역에서 중학교 교육과정을 입학부터 졸업까지 이수, 졸업(예정)해야 함.</p> <p style="color: blue; margin-top: 10px;">※ 2022학년도 이후 중학교 입학자가 한의예과, 의예과, 간호학과에 지원할 경우 지역인재 지원자격에 재학기간 내에 해당 학교 소재지에 거주해야 함.</p>	

구 분		2026학년도	2027학년도
수 시	교과성적 반영방법	<ul style="list-style-type: none"> ○ 한의예과, 의예과 : <ul style="list-style-type: none"> - 국,수,영,사,과(진로선택 포함) 전과목 반영 - 진로선택과목 중 생명과학 II, 화학 II 과목의 등급환산점수에 5% 가산점 부여 ○ 한의예과, 의예과 제외 <ul style="list-style-type: none"> - 면접전형 : 국,수,영,사,과(진로선택 포함) 전과목 - 면접전형 제외 : 국,수,영,사,과 중 상위 10과목 ○ 예체능계열(전체전형) : 국,영 중 상위 6과목(진로선택 미포함) 반영 <ul style="list-style-type: none"> ※ 예체능계열 : 디자인미술학과, 스포츠 과학전공, 스포츠의학전공, 뷰티메디컬학과 	<ul style="list-style-type: none"> ○ 전체 전형(일부 제외) : 국,수,영,사,과 전과목(진로선택 포함) 반영 ○ 학교생활우수자, 면접전형 : 국,수,영,사,과 중 상위10과목(진로선택 2과목 포함) 반영 ○ 한의예과, 의예과 : 진로선택과목 중 생명과학 II, 화학 II 과목의 등급환산점수에 5% 가산점 부여 ○ 예체능계열(전체전형) : 국,영 중 상위 6과목(진로선택 미포함) 반영 <ul style="list-style-type: none"> ※ 예체능계열 : 디자인미술학과, 스포츠 과학전공, 스포츠의학전공, 엘리트스포츠 전공, 뷰티아트산업학과
	수능최저 학력기준	<ul style="list-style-type: none"> ○ 한의예과 <ul style="list-style-type: none"> - 전체(아래 제외) : 국,수(미/기),영,과탐 중 3합 5이내 - 교과 : 국,수(미/기),과탐 합 5 이내 - 지역인재(교과), 지역인재(종합), 기회균형 I(지역인재) : 국,수(미/기),영,과탐중 3합 6이내 ○ 의예과 <ul style="list-style-type: none"> - 전체(아래 제외) : 국,수(미/기),영,과탐중 3합 4이내 - 교과 : 국,수(미/기),과탐 합 4 이내 - 기회균형 I(지역인재) : 국,수(미/기),영,과탐 중 3합 5이내 ○ 간호학과 <ul style="list-style-type: none"> - 전체(아래제외) : 국,수,영,탐 중 2합 6이내 - 기회균형 I(지역인재) : 국,수,영,탐 중 2합 7이내 ※ 탐구는 상위1과목 반영 	<ul style="list-style-type: none"> ○ 한의예과 <ul style="list-style-type: none"> - 전체(아래 제외) : 국,수,영,과탐 중 3합 5이내 - 지역인재(교과), 지역인재(종합), 기회균형 I(지역인재) : 국,수,영,과탐 중 3합 6이내 ○ 의예과 <ul style="list-style-type: none"> - 전체(아래 제외) : 국,수,영,과탐 중 3합 4이내 - 지역의사제, 기회균형 I(지역인재) : 국,수,영,과탐 중 3합 5이내 ○ 간호학과 : 국,수,영,탐 중 2합 7이내 ※ 탐구는 상위1과목 반영

수시모집 전형유형별 요약

전형유형	전형명	모집인원	전형방법	전형요소별 반영비율(실제반영비율)				
				학생부 교과성적	학생부 출결	면접	학생부 서류 (실기)	수능 최저
학생부위주 (교과)	학업성적우수자	992	일괄	100(100)				한의예과 의예과 간호학과
	학교생활우수자	206	일괄	70(85.4)			30(14.6)	간호학과
	면접	96	일괄	70(85.4)		30(14.6)		×
	불교추천인재	47	일괄	100(100)				한의예과 의예과 간호학과
	지역인재(교과)	61	일괄	100(100)				○
	지역인재(경북-교과)	16	일괄	100(100)				○
	기회균형 I (지역인재)	8	일괄	100(100)				○
학생부위주 (종합)	참사람, 지역인재(종합), 지역인재(경북-종합), 지역의사제	77	1단계 (5배수선발)				100(100)	○
			2단계			30(30)	70(70) (1단계성적)	
실기/실적 위주	특기자	체육특기자	32	일괄	20(20)	10(10)	70(70)	×
		실기우수자	106	일괄	30(30)		70(70)	×
학생부위주 (교과)	정원외	농어촌	35	일괄	100(100)			한의예과 의예과 간호학과
		특성화고교졸업자	26	일괄	100(100)			×
		기회균형 II	35	일괄	100(100)			한의예과 의예과

수시모집 전형별 지원 자격

전 형		일반고	특목고	특성화고	영재학교	검정고시	국 외
학생부위주 (교과)	학업성적우수자	●	●	●	●	●	●
	학교생활우수자	●	●	●	●	●	●
	면접	●	●	●	●	●	●
	불교추천인재	●	●	●	●	●	●
	지역인재(교과)	●	●	●	×	×	×
	지역인재(경북-교과)	●	●	●	×	×	×
	기회균형 I (지역인재)	●	●	●	×	×	×
학생부위주 (종합)	참사람	●	●	●	●	●	●
	지역인재(종합)	●	●	●	×	×	×
	지역인재(경북-종합)	●	●	●	×	×	×
	지역의사제	●	●	●	×	×	×
실기/ 실적위주	특기자-체육특기자	●	●	●	×	×	×
	특기자-실기우수자	●	●	●	●	●	●
학생부위주 (교과)	정원 외	농어촌	●	×	●	×	×
		특성화고교졸업자	×	×	●	×	×
		기회균형 II	●	●	●	●	●

※ ● : 지원가능, × 지원불가

※ 일반고 : 종합고 보통과 포함 / 특성화고 : 종합고 특성화반 포함

수능최저학력기준

모집단위	전 형	수능최저학력기준
한의예과	전체(아래 제외)	5 이내
	지역인재(교과), 지역인재(종합), 기회균형 I (지역인재)	6 이내
의예과	전체(아래 제외)	4 이내
	지역의사제, 기회균형 I (지역인재)	5 이내
간호학과	전체	7 이내

국어, 수학, 영어, 과학탐구 중 3개 영역 등급의 합

국어, 수학, 영어, 탐구 중 2개 영역 등급의 합

※ 탐구영역은 상위 1과목 반영

전형료

■ 전형별 전형료

전형명	전형료	비고
학업성적우수자, 불교추천인재, 지역인재(교과), 지역인재(경북-교과), 농어촌, 특성화고교졸업자	34,000원	
면접, 체육특기자	45,000원	
학교생활우수자	50,000원	
참사람, 지역인재(종합), 지역인재(경북-종합)	50,000원	(1단계 합격자는 면접전형료 10,000원 추가 납부)
지역의사제	60,000원	
실기우수자	71,000원	
기회균형 I (지역인재), 기회균형 II	34,000원	지원자격 확인 후 전액 환불

- 사회배려자 전형에 해당하는 기회균형 I(지역인재), 기회균형 II 전형료는 **해당 지원자격이 확인된 경우에만 원서접수 시 기재한 계좌로 환불합니다. (※ 지원자격 미충족시 전형료 환불 없음)**
- ※ 기회균형 I(지역인재), 기회균형 II 전형을 제외한 전형에서는 전형료 감면이 없으니 지원 시 유의하시기 바랍니다.
- 원서접수 대행수수료(5,000원)는 대학에서 부담(전형료에 포함)합니다.
- 학생부위주(종합) 전형 지원자 중 1단계 합격자는 1단계 합격자 발표 이후 정해진 기간 내에 면접전형료 10,000원을 추가로 납부해야 하며, 미납 시 면접고사에 응시할 수 없고 불합격 처리됩니다.
- ※ 기납부한 전형료는 면접 및 실기고사 불참을 이유로 환불하지 않습니다.

■ 전형료 환불

- 전형료는 환불하지 않는 것을 원칙으로 하나 아래에 해당하는 경우에는 전형료의 일부 또는 전액을 원서접수 시 기재한 계좌로 환불합니다.

구분	환불금액
천재 또는 지변, 수시 최대 6회 복수지원 초과, 전형일자 사후 변경	원서접수 수수료를 제외한 전액
질병	면접 및 실기고사료
과오납	해당 금액

■ 전형료 지출잔액 환불

- 「고등교육법」 제34조의 4 제5항 및 「같은 법 시행령」 제42조의 3에 따라 입학전형 관련 수입·지출에 잔액이 발생될 경우, 2027년 4월 30일까지 응시한 사람이 납부한 입학 전형료에 비례하여 반환할 수 있습니다. 단, 금융기관 전산망을 이용하는데 드는 비용이 반환금액을 초과할 경우 반환하지 않을 수 있습니다. 전형료는 원서접수 시 기재한 계좌로 반환합니다.

● 개인정보 수집 및 관리 ●

■ 개인정보 수집 항목

- 동국대학교 WISE캠퍼스는 대학 입학전형을 위하여 아래 개인정보를 수집 · 이용합니다.
- 성명, 국적, 고유식별번호(주민등록번호, 외국인등록번호, 여권번호), 주소, (휴대)전화번호, 추가연락처, 이메일, 환불계좌정보, 출신고교정보(고교명, NEIS코드, 고교연락처 등), 학교생활기록부, 대학수학능력시험 성적자료 등

■ 개인정보 사용

구 분	제공정보	제공목적	보유기간
단과대학, 학과(부)	성명, (휴대)전화번호, 이메일	입학식, 학사정보 및 오리엔테이션 등 안내	2027.2.28.까지
학적	성명, 고유식별번호(주민등록번호, 외국인등록번호, 여권번호), 연락처(이메일, 전화번호 등), 지원사항	신입생 학적 생성	
장학	(전형, 학과 등), 성적자료 등	장학생 선발 및 안내	2028.2.28.까지

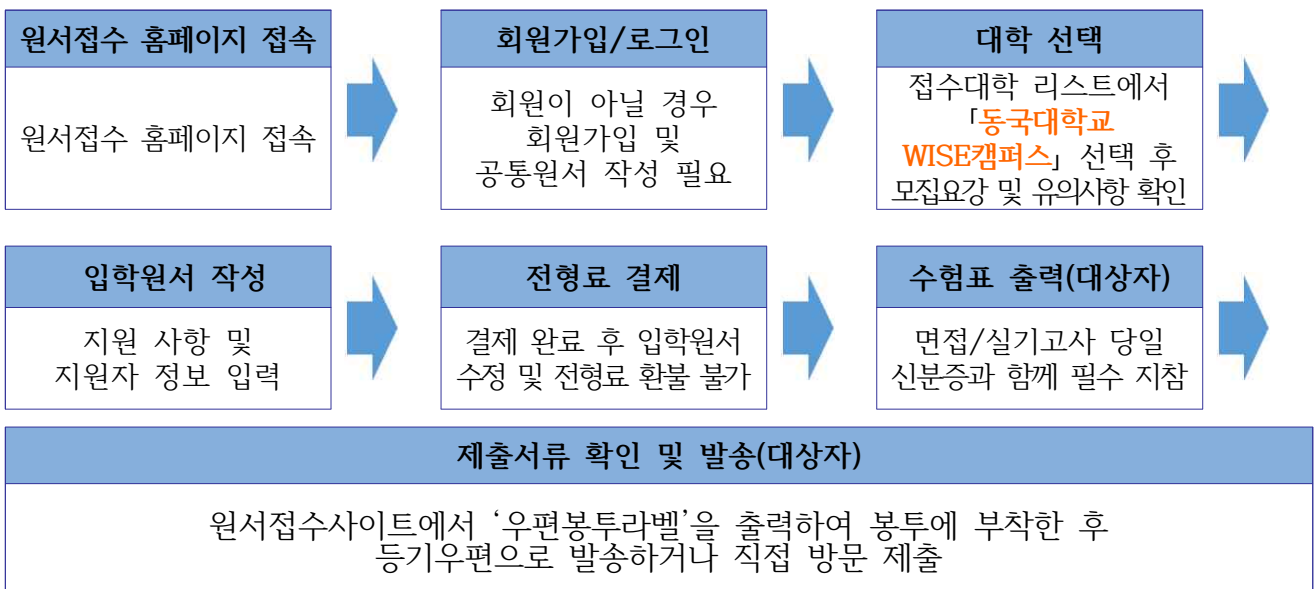
- 수집된 개인정보는 대학의 입학, 장학, 학사, 통계 및 대학에서 제공하는 기타 안내 이외의 다른 목적으로 사용되지 않으며, 개인정보 보유기간 경과 및 처리목적 달성 등 개인정보가 불필요하게 되었을 경우 즉시 해당 개인정보를 파기합니다.

● 원서접수 ●

■ 원서접수 일정 및 방법

가. 원서접수 기간 : 2026.09.07.(월), 09:00 ~ 09.11.(금), 18:00까지

나. 원서접수 방법



다. 원서접수 관련 문의 : 동국대학교 WISE캠퍼스 입학처 054)770-2031 ~ 4

전형별 모집인원

■ 일반계열

소 속	계 열	모 집 단 위			모 집 인 원	정 원 내						정 원 외							
						학생부위주(교과)				실기/실적위주		학생부위주(교과)							
						학업 성적 우수자	학교 생활 우수자	면접	불교 추천 인재	특기자		농어촌	특성화 고교 졸업자	기회균형 II					
		실기 우수자	체육 특기자																
불교 문화	인 문	불교학부	불교학전공 교직	일반 승려	30	10	3		5			(3)		(6)					
			불교문화콘텐츠전공			20	10	3		5			(2)		(4)				
			명상심리상담학과		20	10	2	3	3				(2)		(4)				
글로벌 문화 융합 대학	인 문	인문 콘텐츠학부	웹문예학과		33	22	5	5				(3)		(6)					
			국사학과 교직		33	22	5	5				(3)		(6)					
			고고미술사학과		33	27	5						(3)		(6)				
			글로벌 어문학부	영어영문학과 교직		37	31	5						(3)	(3)	(7)			
				일어일문학과 교직		25	18	3	3					(2)	(2)	(4)			
				중어중문학과 교직		32	27	4						(3)	(3)	(6)			
			예체능	디자인미술학과		66						54		(6)	(6)	(12)			
			예체능	스포츠 건강과학부	스포츠과학전공		30					8	7	(3)	(3)	(6)			
					스포츠의학전공		30					27		(3)	(3)	(6)			
			예체능		엘리트스포츠전공		25						25						
			자 연		조경·정원디자인학과 교직		34	23	5	5				(3)	(3)	(6)			
			인 문	글로벌 문화 융합 대학	인문	행정·경찰공공학부 공공행정학전공 경찰행정학전공		94	62	10	15	2			(9)	(9)	(18)		
						사회복지학과		50	40	9						(5)	(5)	(10)	
						아동청소년교육학과 교직		24	20	3						(2)	(2)	(4)	
						글로벌무역학과		56	45	10						(5)	(5)	(11)	
						융합 경영학부	경영학과		62	50	10			1			(6)	(6)	(12)
							회계세무학과		37	30	6						(3)	(3)	(7)
							정보경영학과		34	29	4						(3)	(3)	(6)
						호텔관광외식 경영학부	호텔관광경영학전공 교직		75	57	10	7					(7)	(7)	(15)
							조리외식경영학전공		42	24	3	14					(4)	(4)	(8)
사범 교육학부	유아교육과					30	19	3	6	1									
	가정교육과					22	14	2	5										
자 연		수학교육과					18	11	3	3									
인 문		보건의료정보학과					28	21	3	3				(2)	(2)	(4)			
예체능		뷰티아트산업학과 교직					28			10		17		(2)	(2)	(4)			
글로벌 에너지 대학	자 연	공학	바이오·화학융합학부		40	32	7					(4)	(4)	(8)					
			창의융합 공학부	전자·정보통신공학과		33	26	6					(3)	(3)	(6)				
				원자력·에너지·전기공학과		59	50	8					(5)	(5)	(11)				
			스마트안전 공학부	안전보건전공		28	22	5					(2)	(2)	(4)				
			소방방재전공		28	19	4	3				(2)	(2)	(4)					
			자동차소재부품공학과		30	21	4	3	1				(3)	(3)	(6)				
공학	컴퓨터공학과		66	51	8	6				(6)		(13)							
-	인 문	글로벌인재학부		130	80	35		10			(13)		(26)						
일반계열 합계					1,462	923	193	96	38	106	32	26	26	30					

- * 글로벌인재학부는 1학년 2학기부터 전공 및 학과를 결정하며, 희망학과 입학정원과 관계없이 선택 가능
- 사범교육학부, 한의예과, 의예과, 간호학과 제외
- * 농어촌전형 26명, 특성화고교졸업자전형 26명, 기회균형 II 전형 30명을 모집단위별 입학정원의 10%(기회균형은 20%) 이내에서 선발
- * **교직** 표시된 모집단위는 교직과정 개설 학과로 소정의 교과목을 이수하면 교원 자격증 취득가능
교직과정 이수가능여부는 교육부 승인 등에 따라 변경될 수 있음.
- * 불교학부는 신입생 전원에게 4년간(8학기) 장학금을 지급하며, 전과 불가함(복수전공·다전공 가능)

■ 의학, 간호계열

소 속	계 열	모 집 단 위	모 집 인 원	정원 내										정원 외	
				학생부위주(교과)						학생부위주(종합)				학생부위주(교과)	
				학업 성적 우수자	학교 생활 우수자	불교 추천 인재	지역 인재 (교과)	지역 인재 (경북-교과)	기획 균형 I (지역 인재)	참사람	지역 인재 (종합)	지역 인재 (경북-종합)	지역 의사제	농어촌	기획 균형 II
한 의 과	의 학	한 의 예 과	72	16		3	20		2	8	12			3	3
의 과	의 학	의 예 과	54	3		1	16	6	2	3	10	5	5	2	2
간 호	자 연	간 호 학 과 교 직	161	50	13	5	25	10	4	14	13	7		4	
의 학, 간 호 계 열 합 계			287	69	13	9	61	16	8	25	35	12	5	9	5

■ 지역의사제 선발인원

전 형	모 집 단 위	지역의사제 선발인원								합 계
		광역권	경주권	구미권	상주권	안동권	영주권	포항권		
지역의사제	의예과	미선발	1	1	미선발	1	1	1	5	

※ 보건복지부 「지역의사선발전형 선발 등에 관한 고시」에 따라 광역권, 상주권 미선발

※ 단, 상주권은 2028학년도부터 선발예정



전형일정



구 분	일 정	주 요 사 항	
원서접수	2026.09.07.(월), 09:00 ~ 09.11.(금), 18:00	• 인터넷 원서접수	
서류제출	2026.09.07.(월) ~ 09.14.(월), 17:00까지	• 2026.09.14.(월) 우체국 소인 인정	
학생부종합전형 1단계 합격자 발표	2026.11.27.(금)	• 본교 입학홈페이지 (ipsi.dongguk.ac.kr)	
면접 고사	불교추천인재전형 불교학부 교리문답(P/F)	2026.10.24.(토)	• 불교학부 외 모집단위는 교리문답(P/F)을 시행하지 않음 • 상세내용은 추후 수험생 유의사항 참조
	면접전형	2026.10.24.(토)	• WISE / 서울캠퍼스 동시 실시 - 원서접수 시 면접장소 선택 - 원서접수 후 변경 불가 • 상세내용은 추후 수험생 유의사항 참조
	학생부종합전형	2026.12.05.(토)	
실기 고사	스포츠과학전공 스포츠의학전공	2026.10.24.(토)	• 면접 및 실기고사 관련 주요사항은 추후 안내될 수험생 유의사항 참조
	디자인미술학과 뷰티아트산업학과	2026.10.31.(토)	
최초 합격자 발표	수능최저학력기준 미적용	2026.11.06.(금)	• 본교 입학홈페이지 (ipsi.dongguk.ac.kr)
	수능최저학력기준 적용	2026.12.18.(금)	
최초합격자 등록	2026.12.21.(월) ~ 12.23.(수)	• 문서등록(납부금액 없음)	
충원합격자 발표	2026.12.24.(목) ~ 12.29.(화), 18:00까지	• 본교 입학홈페이지(ipsi.dongguk.ac.kr) 및 유선 개별 통보	
충원합격자 등록	2026.12.30.(수), 22:00까지	• 문서등록(납부금액 없음)	
등록금 납부	2027.02.10.(수) ~ 02.12.(금)	• 본교 지정은행	

※ 전형일정은 추후 변경될 수 있으며, 세부 일정은 본교 입학홈페이지를 참조하시기 바랍니다.

※ 면접 및 실기고사장은 접수 인원에 따라 우리대학에서 지정합니다.

제출서류 및 제출방법

구 분		제 출 서 류
공통	서류제출대상자 전체	<ul style="list-style-type: none"> 입학원서 1부
	고등학교 졸업자	<ul style="list-style-type: none"> 학교생활기록부(학교장 직인 날인) 1부 ※ 온라인 제출 불가자에 한함
	검정고시 합격자	<ul style="list-style-type: none"> 대입전형용 대입검정고시 합격증 및 성적증명서 각 1부 ※ 온라인 제출 불가자에 한함
	국외고교 출신자	<ul style="list-style-type: none"> 학력조회동의서, 졸업(예정)증명서 및 성적증명서 각 1부
학교생활우수자, 참사람		<ul style="list-style-type: none"> 검정고시 합격자, 국외고교출신자 : 학교생활기록부 대체 서식 및 증빙자료(A4용지 단면기준 20매 이내)
지역인재(교과), 지역인재(종합), 지역인재(경북-교과), 지역인재(경북-종합), 기회균형 I (지역인재)		<ul style="list-style-type: none"> 2027.02. 졸업예정자는 입학 후 졸업여부가 명시된 학교생활기록부를 2027.03.19.(금)까지 추가 제출 2022년 이후 중학교 입학자 추가제출 서류 <ul style="list-style-type: none"> - 중학교 학교생활기록부(학교장 직인 날인) 1부 - 주민등록초본(중, 고등학교 재학기간 중 주소지 변동사항 기재) 1부
지역의사제		<ul style="list-style-type: none"> 2027.02. 졸업예정자는 입학 후 졸업여부가 명시된 학교생활기록부를 2027.03.19.(금)까지 추가 제출 중학교 학교생활기록부 1부(학교장 직인 날인) 1부 주민등록초본(중, 고등학교 재학기간 중 주소지 변동사항 기재) 1부
기회균형 I (지역인재), 기회균형 II	기초생활수급권자	<ul style="list-style-type: none"> 국민기초생활보장수급자 증명서(본인 또는 보호자 명의) 1부 가족관계증명서 1부(단, 지원자 본인 명의의 수급자증명서 제출시 제출 불필요)
	차상위계층수급권자	<ul style="list-style-type: none"> 차상위계층확인서(본인 또는 보호자 명의) 1부 가족관계증명서 1부(단, 지원자 본인 명의의 차상위계층확인서 제출시 제출 불필요)
	한부모가족보호대상자	<ul style="list-style-type: none"> 한부모가족증명서(본인 또는 보호자 명의) 1부 가족관계증명서 1부(단, 지원자 본인 명의의 한부모가족증명서 제출시 제출 불필요)
불교추천 인재	일 반	<ul style="list-style-type: none"> 불교추천인재전형 추천서(소정양식) 1부
	승 려	<ul style="list-style-type: none"> 대한불교조계종 발행 승적증명서 1부 ※승적취득예정자는 2026.10.16.(금) 전까지 제출
	우리대학 입학 후 승려가 되고자 하는 자	<ul style="list-style-type: none"> 행자등록증명서(대한불교조계종 교육원장 발급) 1부 은사스님 승적 증명서(대한불교조계종 총무원장 발급) 1부 은사스님 추천서(소정양식) 1부 지원자(예비출가자) 서약서 1부

구 분		제 출 서 류
체육특기자	스포츠과학전공 엘리트스포츠전공	<ul style="list-style-type: none"> 경기실적증명서 1부 ※ 카누 : 대한체육회 온라인경기실적증명서만 인정 ※ 카누 외 : 경기(수상)실적증명서 1부(상위 실적 1개만 제출) ※ 단체종목은 지원자 본인이 포함된 출전 증빙서류(출전 확인서) 추가 제출
농어촌	전 체	<ul style="list-style-type: none"> 농어촌거주사실확인서(소정양식) 1부 2027.02. 졸업예정자는 입학 후 졸업여부가 명시된 학교생활기록부를 2027.03.19.(금)까지 추가 제출
	부, 모, 본인 6년	<ul style="list-style-type: none"> 주민등록초본(부,모,지원자) 각 1부 : 중, 고교 재학기간 중 주소지 변동사항 기재 중학교 학교생활기록부(학교장 직인 날인) 1부 가족관계증명서(지원자 기준) 1부 부·모가 사망·실종·이혼 등의 사유로 해당지역에 거주하지 않는 자 : 관련증빙서류 1부
	본인 12년	<ul style="list-style-type: none"> 주민등록초본(지원자) 1부 : 초, 중, 고교 재학기간 중 주소지 변동사항 기재 초등학교, 중학교 학교생활기록부(학교장 직인 날인) 각 1부
특성화고교 졸업자	전 체	<ul style="list-style-type: none"> 2027.02. 졸업예정자는 입학 후 졸업여부가 명시된 학교생활기록부를 2027.03.19.(금)까지 추가 제출 동일계열확인서 1부 ※ 지원한 모집단위의 기준학과가 고교에서 이수한 학과의 기준학과와 불일치하는 경우만 제출 ※ 모집단위별 기준학과는 33페이지 참조 고교에서 이수한 학과의 기준학과는 해당고교에서 확인가능

- ※ 외국에서 발급된 졸업(예정) 및 성적증명서에 대하여 해당국가의 '아포스티유 확인서'를 발급 받아 제출하거나, 해당국가 소재 한국영사관의 '영사확인서'를 받아서 제출
- ※ 영어 이외의 외국어로 된 서류는 원본과 함께 한국어(또는 영어)로 공증을 받은 번역문을 첨부
- ※ 제출서류 소정양식은 본교 입학홈페이지에서 다운로드 가능
- ※ 모든 제출서류는 원서접수 시작일(2026.09.07.(월)) 기준 3개월 이내 발급된 서류만 인정합니다.

제 출 방 법	
제출방법	원서접수 사이트에서 '우편봉투라벨'을 출력하여 봉투에 부착한 후 직접 방문 또는 등기우편 발송
제출기간	2026.09.07.(월) ~ 09.14.(월), 17:00까지 ※ 등기우편은 09.14.(월) 소인까지 유효
제 출 처	우) 38066, 경상북도 경주시 동대로 123 동국대학교 WISE캠퍼스 입학관리실 수시모집 담당자 앞

지원자 유의사항

■ 복수지원 및 이중등록 관련 안내

가. 수시모집 복수지원

- 수시모집 대학(교육대학 포함, 산업대학, 전문대학 제외)의 **모든 전형(재외국민과 외국인전형 포함)에 최대 6회까지** 지원할 수 있습니다.
- 지원횟수는 지원한 대학의 수와 관계없이 수시모집에서 지원한 모든 대학(교육대학 포함, 산업대학, 전문대학 제외)의 전형을 대상으로 하며, **1개 대학에 복수 지원한 경우 각각을 지원한 것으로 산정합니다.**
- 수시모집에서 6회를 초과하여 지원한 경우 원서접수 완료시간을 기준으로 **초과 접수된 모든 원서는 접수가 취소**됩니다.
- 본교 수시모집 지원시 면접/실기고사 일정이 중복되지 않는 범위내에서 최대 6회 복수지원 가능합니다.

□ 전체(한의예과, 의예과, 간호학과 제외) 모집단위

학업성적우수자	학교생활우수자	면접 /체육특기자 /실기우수자	불교추천인재	농어촌	특성화고교 졸업자	기회균형 II
●	●	●	●	●	●	●
● 표시된 각 전형 그룹별 1회씩 최대 6회 복수지원 가능						

□ 한의예과, 의예과, 간호학과

학업성적 우수자	불교추천 인재	지역인재 (교과)	지역인재 (경북-교과)	기회균형 I (지역인재)	참사람 / 지역인재(종합) / 지역인재(경북-종합) / 지역의사제	농어촌	기회균형 II
●	●	●	●	●	●	●	●
● 표시된 각 전형 그룹별 1회씩 최대 6회 복수지원 가능							

- ① 학생부위주(교과) 학업성적우수자전형, 학교생활우수자전형, 면접전형, 불교추천인재전형, 농어촌전형, 기회균형 II 전형 명상심리상담학과 복수 지원 : **가능**
→ 동일 모집단위라도 전형일정이 중복되지 않아 총 6회 복수 지원가능
- ② 학업성적우수자전형의 웹문예학과, 글로벌무역학과 복수 지원 : **불가능**
→ 동일전형 내 다수의 모집단위에 지원 불가
- ③ 학생부위주(종합) 참사람전형 및 지역인재(종합), 지역인재(경북-종합), 지역의사제 전형 복수 지원 : **불가능**
→ 전형(면접)일정이 중복되므로 복수지원 불가
- ④ 학업성적우수자전형, 지역인재(교과), 지역인재(경북-교과), 지역인재(경북-종합), 농어촌, 기회균형 II 전형 의예과 복수지원 : **가능**
→ 동일 모집단위라도 전형일정이 중복되지 않아 총 6회 범위내에서 복수 지원가능

나. 이중등록

- 수시모집 대학(산업대학, 교육대학, 전문대학 포함) 합격자(최초 및 충원 합격자)는 등록여부와 상관없이 정시 및 추가모집에 지원할 수 없습니다.
- 수시모집 예치금을 2개 이상의 대학에 납부한 경우 수시모집 예치금 납부기간 내에 등록을 포기하지 않으면 이중등록 위반으로 모든 대학의 입학이 취소되며 정시모집 및 추가모집에도 지원할 수 없습니다.

다. 합격취소

- 전형 종료 후, 모든 대학 신입생의 지원, 합격, 등록현황을 전산으로 검색하여 복수지원 및 이중등록 위반 사실을 확인하며, 위 사항을 위반한 자는 입학 후에 합격 및 입학을 취소합니다.

■ 온라인 제공 및 개인정보 활용 동의

가. 우리대학 수시모집에 지원하는 자는 **학교생활기록부, 검정고시, 대학수학능력시험 온라인 정보 제공에 동의한 것으로 간주**합니다. 단, 학교생활기록부 온라인 제공이 불가능한 자(온라인제공 비대상 고교 출신자, 2022학년도(2023년 2월) 이전 졸업자 등)는 '대입전형자료(학교생활기록부) 온라인 생성신청 시스템'에서 학교생활기록부 온라인 제공 생성을 신청하거나 서류제출 기간 내 학교장의 직인을 날인하여 학교생활기록부를 제출하여야 합니다.

※ 대입전형자료 온라인제공 개인생성 대상 : 2004학년도(2005년 2월) ~ 2022학년도(2023년 2월) 졸업자

나. 우리대학은 지원자가 입력한 정보를 입학관련 업무 외의 용도로 사용하거나 제 3자에게 유출하지 않으며, 지원자는 지원자의 개인정보를 고사장 안내, 합격 통보메일/SMS 발송 등 입학업무 진행을 위한 개인정보 활용에 동의한 것으로 간주합니다.

다. 우리대학 수시모집에 지원하는 자는 모든 제출서류의 사실여부 조회에 동의하는 것으로 간주합니다.

■ 전형 관련 유의사항

가. 아래의 경우에 해당하는 자는 사정대상에서 제외하며 불합격 처리합니다.

- 제출서류(보완요구자료 포함) 미제출자
- 지원자격 미달자
- 학교생활기록부 온라인 제공이 불가능한 자 중 서류제출 기한 내 학교생활기록부 미제출자
- 면접 및 실기고사의 결시자, 중도퇴실자, 부정행위자 및 신분증 미소지자 중 추가 신분증명을 못한 자
- 면접고사에서 모든 평가위원에게 수학능력이 부족하다고 판단되어 최하점을 받은 자
- 2027학년도 대학수학능력시험 최저학력기준을 미충족한 자(한의학과, 의예과, 간호학과)
- 학생부위주(교과)전형 지원자 중 최소 반영 과목 수(10과목) 미충족자(예체능 제외)

나. 입학원서의 허위 기재, 제출서류 위변조, 부정행위 및 기타 부정한 방법으로 합격 또는 입학한 자는 입학한 후이라도 합격 및 입학을 취소합니다(제출된 모든 서류는 발급기관에 추후 확인함).

다. 대학입학 전형성적이 우리대학이 정한 기준보다 현저하게 낮아 대학수학능력이 부족하거나, 전형취지에 부합하지 않는다고 판단되는 자는 모집인원에 관계없이 입학을 불허할 수 있습니다.

라. 최종합격자 중 고교 졸업예정자가 2027년 3월 입학 시까지 고등학교를 졸업하지 못할 경우 합격 및 입학을 취소합니다.

마. 지역인재전형, 농어촌전형, 특성화고교졸업자전형, 재외국민과 외국인 특별전형 등 입학 후 지원자격 최종심사가 필요한 전형에 지원하여 합격한 자가 최종 지원자격 심사에 필요한 서류를 제출하지 않을 경우 입학 후라도 합격을 취소합니다.

바. **모든 입학전형 성적은 공개하지 않습니다.**

■ 수시모집 합격자 발표 및 등록

가. 합격자(1단계 및 충원합격자 포함)는 본교 입학홈페이지(<http://ipsi.dongguk.ac.kr>)에서 합격여부를 반드시 확인하여야 하며, 미확인으로 인한 각종 불이익은 지원자 본인의 책임입니다.

나. 합격통지서, 등록확인서 및 고지서는 본교 입학홈페이지에서 지정된 기간에 출력할 수 있습니다.

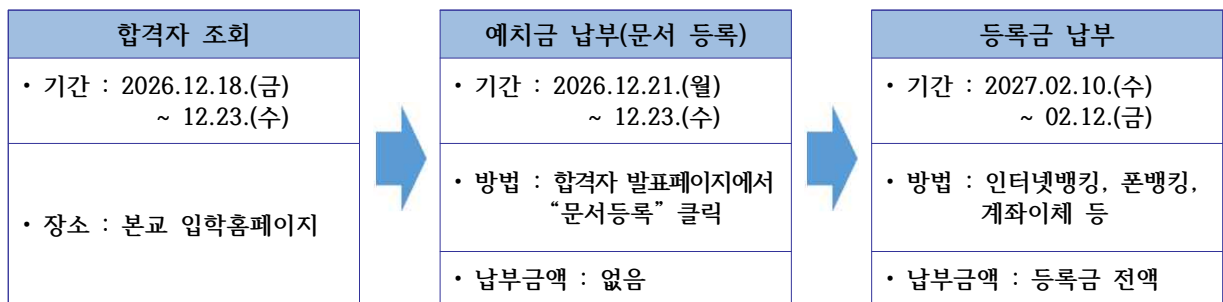
다. 전액장학생으로 고지서의 납부금액이 '0원'인 학생은 합격자 발표페이지에서 '문서등록' 절차를 진행해야 합니다.

라. 충원합격자 발표는 홈페이지 발표 또는 입학원서에 기재된 연락처로 개별통보합니다.

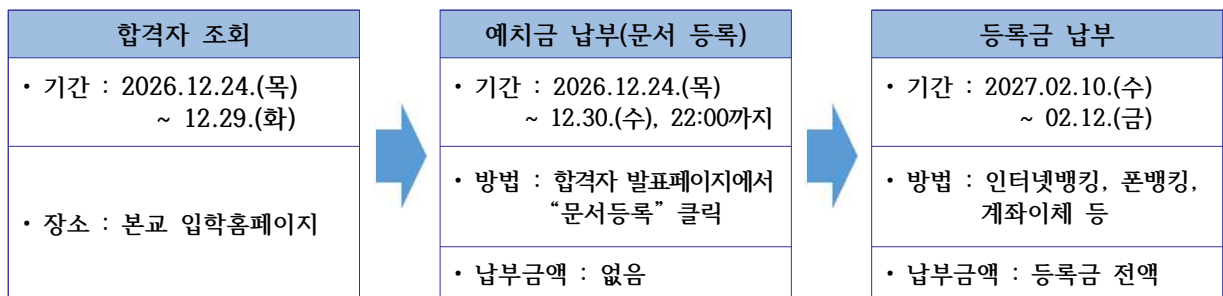
마. 합격자는 지정 기간 내에 등록예치금(문서등록)과 잔여등록금을 납부하여야 하며, 미납부시 합격 및 등록을 포기한 것으로 간주합니다.

바. **수시모집 충원합격 통보 결과 최종 미충원 인원은 정시모집으로 이월하여 선발**합니다.

사. 최초합격자 등록절차



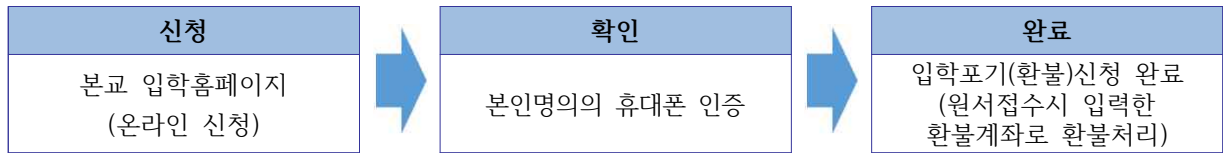
아. 충원합격자 등록절차



자. 충원 합격자 발표기간 중 다른 대학의 충원 합격 통보를 받은 경우, 차순위 수험생의 합격기회 박탈 등 선의의 피해자 발생을 사전에 방지하기 위하여 합격자는 **등록을 원하지 않는 대학에 등록포기 의사를 즉시 전달**하여야 합니다.

■ 입학포기 및 등록금 환불

- 등록포기(환불)요건 : 우리대학 등록예치금 납부자가 타 대학 충원합격 또는 대학진학 포기 등의 사유로 우리대학 등록을 취소할 경우
- 등록포기(환불) 신청 절차



※ 등록포기(환불) 신청을 한 경우, 이를 다시 취소할 수 없으니 신중히 결정하여 신청하기 바랍니다.

■ 부정행위자 처리 방침

가. 고등교육법 제34조의6, 동법 시행령 제42조의 4에 따라 아래의 경우에 해당하는 자는 입학이 취소됩니다.

- ① 입학전형에 위조 또는 변조 등 거짓 자료를 제출한 경우
- ② 입학전형에 다른 사람을 대리 응시하게 한 경우
- ③ 이 외에 입학전형을 공정하게 시행·관리하는 데에 부당한 영향을 미치는 행위가 있는 경우

나. '가'항에 따라 입학이 취소되는 경우 해당자가 납부한 등록금(전형료)은 반환하지 않습니다. 단, 등록금을 납부한 학기가 종료되지 않은 경우에는 「대학 등록금에 관한 규칙」 별표 2의 반환기준에 준하여 반환합니다. 다. 우리대학 및 타 대학에서 '가' 항에 따라 입학이 취소된 자의 경우 입학이 취소된 날로부터 3년간 우리 대학에 입학할 수 없습니다.

■ 원서접수 유의사항

가. 입학원서 작성 후 전형료 결제를 마쳐야 원서접수가 완료됩니다.

접수가 완료된 입학원서는 전형, 모집단위 등의 수정이나 접수취소가 불가능하오니 원서접수 전 모집요강에 명시된 지원자격, 방법, 유의사항을 정확히 확인하시기 바랍니다.

나. 입학원서 사진란에 반명함판 크기(3cm×4cm)의 본인 증명사진을 반드시 파일(jpg, gif)로 원서접수 시 업로드하여 주시기 바랍니다.

다. 작성한 원서는 결제 완료 전까지 자유로이 수정할 수 있습니다. 관련 정보의 입력 착오 또는 누락 등으로 인해 발생하는 불이익은 모두 수험생에게 귀책되므로 결제 전 반드시 모든 사항을 확인 및 검증하시기 바랍니다.

라. 지원자의 주소, 전화번호는 전형기간 중 사용되므로 연락이 가능한 전화, 휴대전화 등 모든 사항을 빠짐없이 기재해야 하며, 변경된 경우 우리대학 입학관리실(☎054)770-2031~4)로 즉시 통보해야 합니다. 입력내용이 사실과 상이하거나 전화번호 오기, 타인번호 기재, 연락 불통 등으로 발생한 불이익은 우리대학에서 책임지지 않습니다.

마. 원서접수 시 입력한 정보는 입학관련업무 용도 외의 다른 용도로 사용하거나 제3자에게 유출하지 않으며, 우리대학에 원서를 접수하는 것으로 입학업무와 관련된 메일 및 SMS 발송 등 정보 활용에 동의한 것으로 간주합니다.

■ 기타 유의사항

가. 입학 이후의 제반 사항은 우리대학 학칙에 따릅니다.

나. 신입생은 우리대학 학사운영 규정에 의한 예외의 경우를 제외하고는 입학한 당해 학기에는 휴학할 수 없습니다.

다. 본 모집요강에 수록된 내용 중 일부 사항이 추후 수정될 수 있으니 지원 전 반드시 입학홈페이지의 공지사항을 확인하고 지원하여야 합니다.

라. 제출된 서류는 반환하지 않습니다.

마. **모집요강에 명시되지 않은 사항은 우리대학 신입생 전형절차 및 대학입학전형관리위원회의 결정에 따릅니다.**

입학 전형 공정성 관련 안내

입학 전형에서 사용되는 전형 자료에 표절, 대필 또는 허위사실 기재, 기타 부정한 사실 등이 확인될 경우, 공정성심의위원회의 심의를 거쳐 불합격 처리합니다.

또한 입학 후에라도 대학입학전형관리위원회의 심의를 거쳐 합격을 취소할 수 있습니다.

[이의신청]

동국대학교 WISE캠퍼스는 공정하고 투명한 전형 운영을 위해 노력하고 있으며, 지원자는 입시부정 및 비리와 관련하여 이의를 제기할 수 있습니다.

□ 전형 운영의 공정성을 위해 아래와 같이 이의신청 제도를 운영합니다.

구 분	내 용
해당 전형	신입학 전형 전체
신청 기간	합격자 발표 후 2일 이내
신청 방법	우편 및 방문 접수
신청 대상	지원자 본인과 관련된 사안
제출 서류	이의신청서(양식), 신분증(사본), 관련 자료
관련 문의	054) 770-2031 ~ 4

□ 절차



[유의사항]

동국대학교 WISE캠퍼스는 지원자의 입학 성적을 공개하지 않습니다. 부정/비리사항과 무관하게 개인 성적 확인을 위한 이의 신청은 불가합니다.

전형별 세부사항

학생부위주(교과) - 학업성적우수자전형

1. 모집인원 : 992명 (p. 6 참조)

2. 지원자격

고등학교 졸업자(2027년 2월 졸업예정자 포함) 및 법령에 의하여 동등 이상의 학력이 있다고 인정되는 자
 ※ 교과성적 산출불가자 지원 불가

3. 전형방법

전형요소	반영비율(실제반영비율)	최고점	기본점
학생부 교과 성적	100(100)	1,000	0

4. 전형일정

구 분	일 정	비 고
원서접수	2026.09.07.(월), 09:00 ~ 09.11.(금), 18:00	인터넷 원서접수
서류제출	2026.09.07.(월) ~ 09.14.(월), 17:00까지	아래 ◎ 참조
최초합격자 발표	수능최저미적용 2026.11.06.(금)	본교 입학홈페이지
	수능최저적용 2026.12.18.(금)	
최초합격자 등록(문서등록)	2026.12.21.(월) ~ 12.23.(수)	납부금액 없음
충원합격자 발표	2026.12.24.(목) ~ 12.29.(화), 18:00까지	

◎ 서류제출 대상자 : 학교생활기록부 온라인 제출 불가자 및 검정고시 온라인 제출 불가자

5. 학생부 반영방법

가. 계열(모집단위)별 반영교과

구 분	반영교과	반영과목 수		
		일반선택과목	진로선택과목	합 계
전체	국어, 수학, 영어, 사회, 과학	전과목		

나. 교과성적 반영방법 : p. 35 참조

6. 수능최저학력기준 : 일부 적용(한의예과, 의예과, 간호학과)

모집단위	수능최저학력기준		비 고
한의예과	국어, 수학, 영어, 과학탐구 중 3과목 등급의 합	5 이내	탐구 : 상위 1과목 반영
의예과	국어, 수학, 영어, 과학탐구 중 3과목 등급의 합	4 이내	
간호학과	국어, 수학, 영어, 탐구 중 2개 영역 등급의 합	7 이내	

7. 제출서류 및 제출방법 : p. 8 참조

1. 모집인원 : 206명 (p. 6 참조)

2. 지원자격

고등학교 졸업자(2027년 2월 졸업예정자 포함) 및 법령에 의하여 동등 이상의 학력이 있다고 인정되는 자

3. 전형방법

전형요소	반영비율(실제반영비율)	최고점	기본점
학생부 교과 성적	70(85.4)	700	0
서류평가	30(14.6)	300	180

4. 전형일정

구 분	일 정	비 고
원서접수	2026.09.07.(월), 09:00 ~ 09.11.(금), 18:00	인터넷 원서접수
서류제출	2026.09.07.(월) ~ 09.14.(월), 17:00까지	아래 ◎ 참조
최초합격자 발표	2026.11.06.(금)	본교 입학홈페이지
최초합격자 등록(문서등록)	2026.12.21.(월) ~ 12.23.(수)	납부금액 없음
총원합격자 발표	2026.12.24.(목) ~ 12.29.(화), 18:00까지	

◎ 서류제출 대상자 : 학교생활기록부 온라인 제출 불가자 및 검정고시 온라인 제출 불가자

5. 학생부 반영방법

가. 계열(모집단위)별 반영교과

구 분	반영교과	반영과목 수		
		일반선택과목	진로선택과목	합 계
전체	국어, 수학, 영어, 사회, 과학	8	2	10

나. 교과성적 반영방법 : p. 35 참조

다. 서류평가방법 : 학교생활기록부 또는 학교생활기록부 대체서식(검정고시, 외국 고교 출신자) 등 제출서류를 바탕으로 정성평가

※ 검정고시 및 국외 고교 출신자 : 학교생활기록부 대체 서식 및 증빙자료(A4용지 단면기준 20매 이내)를 2026.09.14.(월) 17:00까지 등기우편 또는 우리대학 방문 제출

※ 서류 평가요소 및 배점표

평가 항목		S	A+	A	B+	B	C	D
진로역량	학업성취도	25	23.5	22	20.5	19	17.5	15
	진로관련교과 이수노력	40	37.6	35.2	32.8	30.4	28	24
공동체역량	협업소통능력	15	14.1	13.2	12.3	11.4	10.5	9
	성실성/규칙준수	20	18.8	17.6	16.4	15.2	14	12
총점		100	94	88	82	76	70	60

6. 수능최저학력기준 : 일부 적용(간호학과)

모집단위	수능최저학력기준	비 고
간호학과	국어, 수학, 영어, 탐구 중 2개 영역 등급의 합	7 이내 탐구 : 상위 1과목 반영

7. 제출서류 및 제출방법 : p. 8 참조

학생부위주(교과) - 면접전형

1. 모집인원 : 96명 (p. 6 참조)

2. 지원자격

고등학교 졸업자(2027년 2월 졸업예정자 포함) 및 법령에 의하여 동등 이상의 학력이 있다고 인정되는 자

3. 전형방법

전형요소	반영비율(실제반영비율)	최고점	기본점
학생부 교과 성적	70(85.4)	700	0
면접 성적	30(14.6)	300	180

4. 전형일정

구 분	일 정	비 고
원서접수	2026.09.07.(월), 09:00 ~ 09.11.(금), 18:00	인터넷 원서접수
서류제출	2026.09.07.(월) ~ 09.14.(월), 17:00까지	아래 ◎ 참조
면접고사	2026.10.24.(토)	원서접수 시 면접고사장 WISE/서울캠퍼스 선택 가능
최초합격자 발표	2026.11.06.(금)	본교 입학홈페이지
최초합격자 등록(문서등록)	2026.12.21.(월) ~ 12.23.(수)	납부금액 없음
충원합격자 발표	2026.12.24.(목) ~ 12.29.(화), 18:00까지	

◎ 서류제출 대상자 : 학교생활기록부 온라인 제출 불가자 및 검정고시 온라인 제출 불가자

5. 학생부 반영방법

가. 계열(모집단위)별 반영교과

구 분	반영교과	반영과목 수		
		일반선택과목	진로선택과목	합 계
전체(아래 제외)	국어, 수학, 영어, 사회, 과학	8	2	10
뷰티아트산업학과	국어, 영어	6	0	6

나. 교과성적 반영방법 : p. 35 참조

다. 면접성적 반영방법 : 면접위원의 평가점수를 합산 평균

평가 항목	S	A	B	C	D
인성 및 사회성	150	135	120	105	90
성장가능성	150	135	120	105	90
총점	300	270	240	210	180

* 단, 면접고사에서 모든 평가위원에게 수험능력이 부족하다고 판단되어 최하점을 받은 경우 0점을 부여하고 사정제외 함

6. 면접고사 : 인성 및 사회성, 성장가능성 등을 평가

* 면접문항은 면접고사 일주일 전 사전 공지함, 면접문항의 형태는 아래 전년도 예시 문항 참조

평가요소	2026학년도(전년도) 면접전형 면접문항 예시	답변시간	
인성 및 사회성	타인과 협력하여 공동의 목표를 완성했던 경험을 이야기하며, 그 과정에서 본인이 중요하다고 생각한 가치나 태도를 구체적으로 말해주세요.	1~2 분	3~4 분 이내
성장가능성	최근 자신이 도전하거나 새로운 일을 시도한 경험에 대해 말씀해 주시고, 그 과정에서 얻은 깨달음과 이를 어떻게 미래에 활용하고 싶은지 설명하세요.	1~2 분	

7. 수능최저학력기준 : 미적용

8. 제출서류 및 제출방법 : p. 8 참조

학생부위주(교과) - 불교추천인재전형

1. 모집인원 : 47명 (p. 6 참조)

2. 지원자격

- ▶ **일 반** : 고등학교 졸업자(2027년 2월 졸업예정자 포함) 및 법령에 의하여 동등 이상의 학력이 있다고 인정되는 자로서 대한불교조계종 스님이나 총립고등학교장의 추천을 받은 자
- ▶ **승 령** : 고등학교 졸업자(2027년 2월 졸업예정자 포함) 및 법령에 의하여 동등 이상의 학력이 있다고 인정되는 자로서 아래 각 호의 하나에 해당하는 자
 - 가. 대한불교조계종 재적 승려
 - 나. 2026년 9월 또는 2027년 3월 대한불교조계종 승적 취득예정자
 - 다. 우리대학 입학 후 대한불교조계종 승려가 되고자 하는 자
 - ※ '다'에 해당하는 지원자는 학칙 제51조(학사과정의 수료와 졸업)에 근거, 졸업요건으로 사미·사미니계를 수지해야 함.

3. 전형방법

전형요소	반영비율(실제반영비율)	최고점	기본점
학생부 교과 성적	100(100)	1,000	0

※ 불교학부 지원자는 교리문답(P/F) 응시하여야 함

4. 전형일정

구 분	일 정	비 고
원서접수	2026.09.07.(월), 09:00 ~ 09.11.(금), 18:00	인터넷 원서접수
서류제출	2026.09.07.(월) ~ 09.14.(월), 17:00까지	아래 ◎ 참조
불교학부 교리문답	2026.10.24.(토)	P/F
최초합격자 발표	수능최저미적용 2026.11.06.(금)	본교 입학홈페이지
	수능최저적용 2026.12.18.(금)	
최초합격자 등록(문서등록)	2026.12.21.(월) ~ 12.23.(수)	납부금액 없음
충원합격자 발표	2026.12.24.(목) ~ 12.29.(화), 18:00까지	

◎ 서류제출 안내

- ▶ **일반** : 불교추천인재전형 추천서(소정양식)
- ▶ **승 령**
 - 대한불교조계종 재적 승려(승적취득예정자 포함) : 승적증명서(대한불교조계종 총무원장 발급) 1부
 - 우리대학 입학 후 대한불교조계종 승려가 되고자 하는 자
 - : 은사스님 추천서(소정양식), 지원자(예비출가자) 서약서(소정양식), 행사등록증명서(대한불교조계종 교육원장 발급), 은사스님 승적증명서(대한불교조계종 총무원장 발급) 각 1부
- ▶ 학교생활기록부, 검정고시 증빙서류 온라인 제출불가자 : 해당 서류

5. 학생부 반영방법

가. 계열(모집단위)별 반영교과

구 분	반영교과	반영과목 수		
		일반선택과목	진로선택과목	합 계
전 체	국어, 수학, 영어, 사회, 과학	전과목		

나. 교과성적 반영방법 : p. 35 참조

6. 수능최저학력기준 : 일부 적용(한의예과, 의예과, 간호학과)

모집단위	수능최저학력기준		비 고
한의예과	국어, 수학, 영어, 과학탐구 중 3과목 등급의 합	5 이내	탐구 : 상위 1과목 반영
의예과	국어, 수학, 영어, 과학탐구 중 3과목 등급의 합	4 이내	
간호학과	국어, 수학, 영어, 탐구 중 2개 영역 등급의 합	7 이내	

7. 제출서류 및 제출방법 : p. 8 참조

1. 모집인원 : 61명 (p. 7 참조)

2. 지원자격

국내 고등학교 졸업자(2027년 2월 졸업예정자 포함)로서 대구·경북지역 소재 고등학교에서 입학일부터 졸업일까지 전 교육과정을 이수한 자

※ 초·중등교육법 제2조에 따른 고등학교 졸업(예정)자만 지원 가능

※ 고등학교 졸업과 동등한 학력이 인정되는 자는 지원 불가

※ 대구광역시, 경상북도 외 지역 소재 고등학교에서 입학/전입 등 재학 이력이 있는 경우 지원 불가

※ 2022년 이후 중학교 입학자는 수도권 외 지역 소재 중학교에서 입학부터 졸업까지 전 교육과정을 이수하고, 지역인재 특별전형 지원자격에 해당하는 기간 동안 중/고등학교 소재지에서 거주해야 함.

3. 전형방법

전형요소	반영비율(실제반영비율)	최고점	기본점
학생부 교과 성적	100(100)	1,000	0

4. 전형일정

구 분	일 정	비 고
원서접수	2026.09.07.(월), 09:00 ~ 09.11.(금), 18:00	인터넷 원서접수
서류제출	2026.09.07.(월) ~ 09.14.(월), 17:00까지	아래 ◎ 참조
최초합격자 발표	2026.12.18.(금)	본교 입학홈페이지
최초합격자 등록(문서등록)	2026.12.21.(월) ~ 12.23.(수)	납부금액 없음
충원합격자 발표	2026.12.24.(목) ~ 12.29.(화), 18:00까지	

◎ 서류제출 대상자 : 학교생활기록부 온라인 제출 불가자

※ 2022년 이후 중학교 입학자는 중학교 학교생활기록부 1부 추가 제출

5. 학생부 반영방법

가. 계열(모집단위)별 반영교과

구 분	반영교과	반영과목 수		
		일반선택과목	진로선택과목	합 계
전 체	국어, 수학, 영어, 사회, 과학	전과목		

나. 교과성적 반영방법 : p. 32 참조

6. 수능최저학력기준 : 적용

모집단위	수능최저학력기준		비 고
한의예과	국어, 수학, 영어, 과학탐구 중 3과목 등급의 합	6 이내	탐구 : 상위 1과목 반영
의예과	국어, 수학, 영어, 과학탐구 중 3과목 등급의 합	4 이내	
간호학과	국어, 수학, 영어, 탐구 중 2개 영역 등급의 합	7 이내	

7. 제출서류 및 제출방법 : p. 8 참조

1. 모집인원 : 16명 (p. 7 참조)

2. 지원자격

국내 고등학교 졸업자(2027년 2월 졸업예정자 포함)로서 **경북지역 소재 고등학교**에서 입학일부터 졸업일까지 전 교육과정을 이수한 자

※ 「초·중등교육법」 제 2조에 따른 고등학교 졸업(예정)자 지원 가능

※ 고등학교 졸업과 동등한 학력이 인정되는 자는 지원 불가

※ **경상북도 외 지역 소재 고등학교에서 입학/전입 등 재학 이력이 있는 경우 지원 불가**

※ **2022년 이후 중학교 입학자는 수도권 외 지역 소재 중학교에서 입학부터 졸업까지 전 교육과정을 이수하고, 지역인재 특별전형 지원자격에 해당하는 기간 동안 중/고등학교 소재지에서 거주해야 함.**

3. 전형방법

전형요소	반영비율(실제반영비율)	최고점	기본점
학생부 교과 성적	100(100)	1,000	0

4. 전형일정

구 분	일 정	비 고
원서접수	2026.09.07.(월), 09:00 ~ 09.11.(금), 18:00	인터넷 원서접수
서류제출	2026.09.07.(월) ~ 09.14.(월), 17:00까지	아래 ◎ 참조
최초합격자 발표	2026.12.18.(금)	본교 입학홈페이지
최초합격자 등록(문서등록)	2026.12.21.(월) ~ 12.23.(수)	납부금액 없음
충원합격자 발표	2026.12.24.(목) ~ 12.29.(화), 18:00까지	

◎ 서류제출 대상자 : 학교생활기록부 온라인 제출 불가자

※ 2022년 이후 중학교 입학자는 중학교 학교생활기록부 1부 추가 제출

5. 학생부 반영방법

가. 계열(모집단위)별 반영교과

구 분	반영교과	반영과목 수		
		일반선택과목	진로선택과목	합 계
전 체	국어, 수학, 영어, 사회, 과학	전과목		

나. 교과성적 반영방법 : p. 35 참조

6. 수능최저학력기준 : 적용

모집단위	수능최저학력기준		비 고
의예과	국어, 수학, 영어, 과학탐구 중 3과목 등급의 합	4 이내	탐구 : 상위 1과목 반영
간호학과	국어, 수학, 영어, 탐구 중 2개 영역 등급의 합	7 이내	

7. 제출서류 및 제출방법 : p. 8 참조

1. 모집인원 : 8명 (p. 7 참조)

2. 지원자격

국내 고등학교 졸업자(2027년 2월 졸업예정자 포함)로서 **대구·경북지역 소재 고등학교**에서 입학일부터 졸업일까지 전 교육과정을 이수한 자 중 아래 각 호의 하나에 해당하는 자

- 「국민기초생활보장법」 제2조제1호에 따른 수급권자, 제2호에 따른 수급자
- 「국민기초생활보장법」 제2조제10호에 따른 차상위계층
- 「한부모가족지원법」 제5조 및 제5조의2에 따른 지원대상자

※ 「초·중등교육법」 제 2조에 따른 고등학교 졸업(예정)자 지원 가능

※ 고등학교 졸업과 동등한 학력이 인정되는 자는 지원 불가

※ **대구광역시, 경상북도 외 지역 소재 고등학교에서 입학/전입 등 재학 이력이 있는 경우 지원 불가**

※ **2022년 이후 중학교 입학자는 수도권 외 지역 소재 중학교에서 입학부터 졸업까지 전 교육과정을 이수하고, 지역인재 특별전형 지원자격에 해당하는 기간 동안 중/고등학교 소재지에서 거주해야 함.**

3. 전형방법

전형요소	반영비율(실제반영비율)	최고점	기본점
학생부 교과 성적	100(100)	1,000	0

4. 전형일정

구 분	일 정	비 고
원서접수	2026.09.07.(월), 09:00 ~ 09.11.(금), 18:00	인터넷 원서접수
서류제출	2026.09.07.(월) ~ 09.14.(월), 17:00까지	아래 ◎ 참조
최초합격자 발표	2026.12.18.(금)	본교 입학홈페이지
최초합격자 등록(문서등록)	2026.12.21.(월) ~ 12.23.(수)	납부금액 없음
충원합격자 발표	2026.12.24.(목) ~ 12.29.(화), 18:00까지	

◎ 서류제출 안내

- 전체 : 지원자격 증빙서류
- 학교생활기록부 온라인 제출불가자 : 고등학교 학교생활기록부 1부
- ※ 2022년 이후 중학교 입학자는 중학교 학교생활기록부 1부 추가 제출

5. 학생부 반영방법

가. 계열(모집단위)별 반영교과

구 분	반영교과	반영과목 수		
		일반선택과목	진로선택과목	합 계
전 체	국어, 수학, 영어, 사회, 과학	전과목		

나. 교과성적 반영방법 : p. 35 참조

6. 수능최저학력기준 : 적용

모집단위	수능최저학력기준		비 고
한의예과	국어, 수학, 영어, 과학탐구 중 3과목 등급의 합	6 이내	탐구 : 상위 1과목 반영
의예과	국어, 수학, 영어, 과학탐구 중 3과목 등급의 합	5 이내	
간호학과	국어, 수학, 영어, 탐구 중 2개 영역 등급의 합	7 이내	

7. 제출서류 및 제출방법 : p. 8 참조

학생부위주(종합) - 참사람전형

1. 모집인원 : 25명 (p. 7 참조)

2. 지원자격

고등학교 졸업자(2027년 2월 졸업예정자 포함) 및 법령에 의하여 동등 이상의 학력이 있다고 인정되는 자

3. 전형방법

구 분	단 계	선발 배수	1단계성적 (실제반영비율)	서 류 (실제반영비율)	면 접 (실제반영비율)	최고점	기본점
전체	1단계	5배수	-	100(100)	-	1,000	0
	2단계	-	70(70)	-	30(30)	1,000	1단계 0 면 접 0

4. 전형일정

구 분	일 정	비 고
원서접수	2026.09.07.(월), 09:00 ~ 09.11.(금), 18:00	인터넷 원서접수
서류제출	2026.09.07.(월) ~ 09.14.(월), 17:00까지	아래 ◎ 참조
1단계 합격자 발표	2026.11.27.(금)	본교 입학홈페이지
면접고사	2026.12.05.(토)	
최초합격자 발표	2026.12.18.(금)	본교 입학홈페이지
최초합격자 등록(문서등록)	2026.12.21.(월) ~ 12.23.(수)	납부금액 없음
총원합격자 발표	2026.12.24.(목) ~ 12.29.(화), 18:00까지	

◎ 서류제출 안내

→ 서류제출 대상자 : 학교생활기록부 온라인 제출 불가자 및 검정고시 온라인 제출 불가자,
외국 고교 출신자

※ 검정고시 및 외국 고교 출신자 : 학교생활기록부 대체 서식 및 증빙자료(A4용지 단면기준 20매 이내)를
2026.09.14.(월) 17:00까지 등기우편 또는 우리대학 방문 제출

5. 서류심사 : 학교생활기록부 또는 학교생활기록부 대체서식(검정고시, 외국 고교 출신자) 등 제출서류를
종합적으로 평가

※ 서류평가방법 : p. 40 참조

6. 면접고사 : 인성 및 사회성, 전공적합성, 학업역량, 성장가능성을 종합적으로 평가

7. 수능최저학력기준 : 적용

모집단위	수능최저학력기준		비 고
한의예과	국어, 수학, 영어, 과학탐구 중 3과목 등급의 합	5 이내	탐구 : 상위 1과목 반영
의예과	국어, 수학, 영어, 과학탐구 중 3과목 등급의 합	4 이내	
간호학과	국어, 수학, 영어, 탐구 중 2개 영역 등급의 합	7 이내	

8. 제출서류 및 제출방법 : p. 8 참조

1. 모집인원 : 35명 (p. 7 참조)

2. 지원자격

국내 고등학교 졸업자(2027년 2월 졸업예정자 포함)로서 **대구·경북지역 소재 고등학교**에서 입학일부터 졸업일까지 전 교육과정을 이수한 자

※ 「초·중등교육법」 제 2조에 따른 고등학교 졸업(예정)자 지원 가능

※ 고등학교 졸업과 동등한 학력이 인정되는 자는 지원 불가

※ **대구광역시, 경상북도 외 지역 소재 고등학교에서 입학/전입 등 재학 이력이 있는 경우 지원 불가**

※ **2022년 이후 중학교 입학자는 수도권 외 지역 소재 중학교에서 입학부터 졸업까지 전 교육과정을 이수하고, 지역인재 특별전형 지원자격에 해당하는 기간 동안 중/고등학교 소재지에서 거주해야 함.**

3. 전형방법

구 분	선발배수	1단계성적 (실제반영비율)	서류 (실제반영비율)	면접 (실제반영비율)	최고점	기본점
1단계	5배수	-	100(100)	-	1,000	0
2단계	-	70(70)	-	30(30)	1,000	1단계 0 면 접 0

4. 전형일정

구 분	일 정	비 고
원서접수	2026.09.07.(월), 09:00 ~ 09.11.(금), 18:00	인터넷 원서접수
서류제출	2026.09.07.(월) ~ 09.14.(월), 17:00까지	아래 ◎ 참조
1단계 합격자 발표	2026.11.27.(금)	본교 입학홈페이지
면접고사	2026.12.05.(토)	
최초합격자 발표	2026.12.18.(금)	본교 입학홈페이지
최초합격자 등록(문서등록)	2026.12.21.(월) ~ 12.23.(수)	납부금액 없음
충원합격자 발표	2026.12.24.(목) ~ 12.29.(화), 18:00까지	

◎ 서류제출 대상자 : 학교생활기록부 온라인 제출 불가자

※ 2022년 이후 중학교 입학자는 중학교 학교생활기록부 1부 추가 제출

5. 서류심사 : 학교생활기록부를 종합적으로 평가

※ 서류평가방법 : p. 40 참조

6. 면접고사 : 인성 및 사회성, 전공적합성, 학업역량, 성장가능성을 종합적으로 평가

7. 수능최저학력기준 : 적용

모집단위	수능최저학력기준		비 고
한의예과	국어, 수학, 영어, 과학탐구 중 3과목 등급의 합	6 이내	탐구 : 상위 1과목 반영
의예과	국어, 수학, 영어, 과학탐구 중 3과목 등급의 합	4 이내	
간호학과	국어, 수학, 영어, 탐구 중 2개 영역 등급의 합	7 이내	

8. 제출서류 및 제출방법 : p. 8 참조

학생부위주(종합) - 지역인재(경북-종합)전형

1. 모집인원 : 12명 (p. 7 참조)

2. 지원자격

국내 고등학교 졸업자(2027년 2월 졸업예정자 포함)로서 **경북지역 소재 고등학교**에서 입학일부터 졸업일까지 전 교육과정을 이수한 자

※ 「초·중등교육법」 제 2조에 따른 고등학교 졸업(예정)자 지원 가능

※ 고등학교 졸업과 동등한 학력이 인정되는 자는 지원 불가

※ **경상북도 외 지역 소재 고등학교에서 입학/전입 등 재학 이력이 있는 경우 지원 불가**

※ **2022년 이후 중학교 입학자는 수도권 외 지역 소재 중학교에서 입학부터 졸업까지 전 교육과정을 이수하고, 지역인재 특별전형 지원자격에 해당하는 기간 동안 중/고등학교 소재지에서 거주해야 함.**

3. 전형방법

구 분	선발배수	1단계성적 (실제반영비율)	서류 (실제반영비율)	면접 (실제반영비율)	최고점	기본점
1단계	5배수	-	100(100)	-	1,000	0
2단계	-	70(70)	-	30(30)	1,000	1단계 0 면 접 0

4. 전형일정

구 분	일 정	비 고
원서접수	2026.09.07.(월), 09:00 ~ 09.11.(금), 18:00	인터넷 원서접수
서류제출	2026.09.07.(월) ~ 09.14.(월), 17:00까지	아래 ◎ 참조
1단계 합격자 발표	2026.11.27.(금)	본교 입학홈페이지
면접고사	2026.12.05.(토)	
최초합격자 발표	2026.12.18.(금)	본교 입학홈페이지
최초합격자 등록(문서등록)	2026.12.21.(월) ~ 12.23.(수)	납부금액 없음
충원합격자 발표	2026.12.24.(목) ~ 12.29.(화), 18:00까지	

◎ 서류제출 대상자 : 학교생활기록부 온라인 제출 불가자

※ 2022년 이후 중학교 입학자는 중학교 학교생활기록부 1부 추가 제출

5. 서류심사 : 학교생활기록부를 종합적으로 평가

※ 서류평가방법 : p. 40 참조

6. 면접고사 : 인성 및 사회성, 전공적합성, 학업역량, 성장가능성을 종합적으로 평가

7. 수능최저학력기준 : 적용

모집단위	수능최저학력기준		비 고
의예과	국어, 수학, 영어, 과학탐구 중 3과목 등급의 합	4 이내	탐구 : 상위 1과목 반영
간호학과	국어, 수학, 영어, 탐구 중 2개 영역 등급의 합	7 이내	

8. 제출서류 및 제출방법 : p. 8 참조

학생부위주(종합) - 지역의사제(경주권/포항권/안동권/구미권/영주권) 전형

1. 모집인원 : 5명 (p. 7 참조)

2. 지원자격

국내 고등학교 졸업자(2027년 2월 졸업예정자 포함)로서 아래의 조건을 모두 충족하는 자

- 대구·경북지역 소재 중학교에서 입학부터 졸업까지의 모든 교육과정을 이수·졸업하고 재학기간 내에 해당지역에 거주한 자
- 선발 진료권 내 소재한 고등학교에서 입학부터 졸업까지의 모든 교육과정을 이수·졸업(예정)하고 재학기간 내에 해당지역에 거주한 자

진료권	광역권	경주권	포항권	안동권	구미권	영주권	상주권
해당지역	대구, 경북	경주시, 영천시, 경산시, 청도군	포항시, 영덕군, 울진군, 울릉군	안동시, 의성군, 청송군, 영양군	김천시, 구미시, 고령군, 성주군, 칠곡군	영주시, 예천군, 봉화군	상주시, 문경시
선발인원	미선발	1	1	1	1	1	미선발

※ 고등학교 졸업과 동등한 학력이 인정되는 자는 지원 불가

※ 상이한 진료권으로 전학이력이 있을 경우 지원불가

ex) 경주시 소재 고등학교 입학 → 포항시 소재 고등학교 전학 : 진료권이 다르므로 지원 불가

경주시 소재 고등학교 입학 → 청도군 소재 고등학교 전학 : 진료권이 동일하므로 지원 가능

● 지역의사제 전형 지원시 유의사항

- (의무복무) 대통령령으로 정하는 지역에서 10년간 복무를 조건으로 면허 발급 ☞ 지역의사법 제7조
- ※ 의무복무기관 등은 별도 고시 예정
- (학비 등 지원) 입학금, 수업료, 교재비, 기숙사비 등 지원 ☞ 지역의사법 제5조
- (학비 등 지원 중단) 휴학·유급·정학·전과 등 사유발생 시 ☞ 지역의사법 제6조
- (학비 등 반환) 제적·자퇴, 졸업 후 3년 이내 의사 국가시험 미합격 등 사유발생 시 지원받은 비용 전액 반환 ☞ 지역의사법 제6조

3. 전형방법

구분	선발배수	1단계성적 (실제반영비율)	서류 (실제반영비율)	면접 (실제반영비율)	최고점	기본점
1단계	5배수	-	100(100)	-	1,000	0
2단계	-	70(70)	-	30(30)	1,000	1단계 0 / 면 접 0

4. 전형일정

구분	일정	비고
원서접수	2026.09.07.(월), 09:00 ~ 09.11.(금), 18:00	인터넷 원서접수
서류제출	2026.09.07.(월) ~ 09.14.(월), 17:00까지	아래 ◎ 참조
1단계 합격자 발표	2026.11.27.(금)	본교 입학홈페이지
면접고사	2026.12.05.(토)	
최초합격자 발표	2026.12.18.(금)	본교 입학홈페이지
최초합격자 등록(문서등록)	2026.12.21.(월) ~ 12.23.(수)	납부금액 없음
충원합격자 발표	2026.12.24.(목) ~ 12.29.(화), 18:00까지	

◎ 서류제출

→ 중학교 학교생활기록부 1부

→ 학교생활기록부 온라인 제출 불가자는 학교생활기록부 1부 추가 제출

5. 서류심사 : 학교생활기록부를 종합적으로 평가

※ 서류평가방법 : p. 40 참조

6. 면접고사 : 인성 및 사회성, 전공적합성, 학업역량, 성장가능성을 종합적으로 평가

7. 수능최저학력기준 : 적용

모집단위	수능최저학력기준	비고
의예과	국어, 수학, 영어, 과학탐구 중 3과목 등급의 합	5 이내 탐구 : 상위 1과목 반영

8. 제출서류 및 제출방법 : p. 8 참조

실기위주 - 실기우수자전형

1. 모집인원 : 106명 (p. 6 참조)

모집구분	디자인미술학과 : 54명				스포츠건강과학부 : 35명		뷰티아트 산업학과
	문화산업 디자인	시각 디자인	웹툰 콘텐츠	불교미술	스포츠 과학전공	스포츠 의학전공	
모집인원	13	14	14	13	8	27	17

※ 디자인미술학과의 각 모집부문에서 결원 발생시 다른 모집부문의 예비인원을 추가로 선발한다.

2. 지원자격 : 고등학교 졸업자(2027년 2월 졸업예정자 포함) 또는 법령에 의하여 동등 이상의 학력이 있다고 인정되는 자

3. 전형방법

전형요소	반영비율(실제반영비율)	최고점	기본점
학생부 교과 성적	30(30)	300	0
실기 성적	70(70)	700	0

4. 전형일정

구분	일정	비고
원서접수	2026.09.07.(월), 09:00 ~ 09.11.(금), 18:00	인터넷 원서접수
서류제출	2026.09.07.(월) ~ 09.14.(월), 17:00까지	아래 ◎ 참조
실기고사	스포츠과학전공 스포츠의학전공	2026.10.24.(토)
	디자인미술학과 뷰티아트산업학과	2026.10.31.(토)
최초합격자 발표	2026.11.06.(금)	본교 입학홈페이지
최초합격자 등록(문서등록)	2026.12.21.(월) ~ 12.23.(수)	납부금액 없음
충원합격자 발표	2026.12.24.(목) ~ 12.29.(화), 18:00까지	

◎ 서류제출 대상자 : 학교생활기록부 온라인 제출 불가자, 검정고시 온라인 제출 불가자

5. 학생부 반영방법

가. 계열(모집단위)별 반영교과

구분	반영교과	반영과목 수		
		일반선택과목	진로선택과목	합계
예체능	국어, 영어	6	0	6

나. 교과성적 반영방법 : p. 35 참조

6. 수능최저학력기준 : 미적용

7. 제출서류 및 제출방법 : p. 8 참조

8. 모집단위별 실기 평가

가. 디자인미술학과

실기종목	출제대상물	용지규격	고사시간
수목담채(정물)	항아리, 콜라병, 천, 대파, 사과, 복어, 꽃, 무 중에서 6가지 출제 - 각 정물의 개수는 유동적임 - 고사 당일 출제	옥당지 반절	4시간
수채화(정물)		켄트지 4절지	
인체두상	20세 전후의 여인상	소조용 흙	
인물수채화	별도 주제 선정 - 고사 당일 출제	켄트지 3절지	
기초디자인		켄트지 4절지	
상황표현 (칸만화 가능)			
발상과표현			
사고의전환		켄트지 4절지 2매	5시간

※ 원서접수시 상기 실기종목 중 1개 종목을 선택

나. 스포츠과학전공, 스포츠의학전공

고사종목	평가방법	배점 (기본점수)
20m왕복달리기	- 실내에서 스탠딩 스타트로 실시하며 출발신호와 동시에 출발한다. (기록은 출발신호와 동시에 측정) - 20m 구간을 총 2회 왕복하여 실시한다(총 80m) - 각 구간마다 누름스위치를 터치해야 한다. ※ 바닥 짚기 허용	350(0)
제자리멀리뛰기	- 실내에서 발끝이 도약 경계선에서 닿지 않게 선 후 양발로 힘차게 도약하여 착지점을 측정한다.	350(0)
계		700(0)

※ 1회 측정을 원칙으로 하며, 1종목 이상 미 응시자는 불합격 처리

고사종목	재평가 처리기준	비고
20m왕복달리기	- 부정 출발을 한 경우(1회에 한해 재평가 실시) - 측정기기 오작동(평가위원 판단 하에 재평가 실시)	
제자리멀리뛰기	- 한발로 도약하거나 도약시 발구름선을 넘어설 경우 - 2중 점프동작을 할 경우 - 한 발로 착지하거나 착지 시 지정된 구역을 벗어나는 경우	

※ 종목별 1회 파울자에 한하여 기회를 1회 더 부여하며, 2회 연속 파울자는 해당종목에 0점을 부여

※ 학교명 부착 운동복, 스파이크 착용 및 송진가루 사용 금지

「 스포츠과학전공, 스포츠의학전공 실기고사 종목별 점수표 」

점수	20m 왕복 달리기(1/100초)		제자리멀리뛰기(cm)	
	남	여	남	여
350	13"60 이하	15"60 이하	300 이상	240 이상
345	13"61 ~ 13"70	15"61 ~ 15"70	295 이상	238 이상
340	13"71 ~ 13"80	15"71 ~ 15"80	293 이상	236 이상
335	13"81 ~ 13"90	15"81 ~ 15"90	291 이상	234 이상
330	13"91 ~ 14"00	15"91 ~ 16"00	289 이상	232 이상
325	14"01 ~ 14"10	16"01 ~ 16"10	287 이상	230 이상
320	14"11 ~ 14"20	16"11 ~ 16"20	285 이상	228 이상
315	14"21 ~ 14"30	16"21 ~ 16"30	283 이상	226 이상
310	14"31 ~ 14"40	16"31 ~ 16"40	281 이상	224 이상
305	14"41 ~ 14"50	16"41 ~ 16"50	279 이상	222 이상
300	14"51 ~ 14"60	16"51 ~ 16"60	277 이상	220 이상
295	14"61 ~ 14"70	16"61 ~ 16"70	275 이상	218 이상
290	14"71 ~ 14"80	16"71 ~ 16"80	273 이상	216 이상
285	14"81 ~ 14"90	16"81 ~ 16"90	271 이상	214 이상
280	14"91 ~ 15"00	16"91 ~ 17"00	269 이상	212 이상
275	15"01 ~ 15"10	17"01 ~ 17"10	267 이상	210 이상
270	15"11 ~ 15"20	17"11 ~ 17"20	265 이상	208 이상
265	15"21 ~ 15"30	17"21 ~ 17"30	263 이상	206 이상
260	15"31 ~ 15"40	17"31 ~ 17"40	261 이상	204 이상
255	15"41 ~ 15"50	17"41 ~ 17"50	259 이상	202 이상
250	15"51 이상	17"51 이상	258 이하	201 이하

다. 뷰티아트산업학과

실기종목	출제대상물	용지규격	고사시간
뷰티일러스트레이션	별도 주제 선정 - 고사 당일 출제 ※ 제시한 주제를 뷰티일러스트로 표현 (얼굴형태 포함)	켄트지 4절지	4시간

실기/실적위주 - 체육특기자전형

1. 모집인원 : 32명 (p. 6 참조)

2. 지원자격

▶ 종목별 지원자격

구분	종 목	지원자격
특기자	카누	국내 고등학교 졸업자(2027년 2월 졸업예정자 포함)로서 2024년 3월부터 2026년 8월까지의 기간에 본교 입상 인정범위(대회)에서 개인전 1~3위 입상자(1인승 200M, 500M, 1000M) 중 다음 종목의 해당자 ▶남자종목(인원) : C 1인승 2명(레이싱 카나디언)
실적 우수자	전체 (카누 제외)	국내 고등학교 졸업자(2027년 2월 졸업예정자 포함)로서 2024년 3월부터 2026년 8월까지의 기간에 우리대학에서 지정하는 종목별로 경기(수상)실적을 발급받아 서류 제출 기한 내 제출 가능한 자. 단, 국가대표 또는 국가대표후보선수, 상비군, 청소년대표선수, PGA & LPGA 정회원, KPGA & KLPGA 정회원은 해당협회에서 발행하는 증명서를 발급받을 수 있어야 함.

※ 본교 지정 특기자(장학금 등 혜택 경기 대표출전 등)로 선정되는 기준은 본교 스포츠지도위원회에서 결정하며, 2026학년도 현재 카누 종목에만 적용됨

▶ 종목별 인정대회

구분	모집단위	종목	모집인원	인정대회
특기자	엘리트스포츠 전공	카누 (C 1인승)	2	회장배 전국카누경기대회, 국민체육진흥공단배 전국카누경기대회, 파로호배 전국카누경기대회, 전국카누선수권대회, 전국체육대회, 백마강배 전국카누경기대회
		소 계	2	
실적 우수자	엘리트스포츠 전공	농 구	5	종목별 협회 및 연맹 인정 대회, 광역시·도 대회, 생활체육 대회
		골 프	5	
		보디빌딩	5	
		유 도	8	
		태권도		
		소프트 테니스		
		수 영		
	레슬링(자유형)	23		
	소 계			
	스포츠과학전공	사 격	1	
유도 및 주짓수		3		
피클볼		3		
소 계		7		
소 계			30	
합 계			32	

※ 엘리트스포츠전공의 유도, 태권도, 소프트 테니스, 수영, 레슬링(자유형) 종목은 성적순으로 8명을 선발한다. 단, 종목별 2명을 초과할 수 없다.

※ 엘리트스포츠전공의 경우 종목별 모집인원 미달시, 타종목에서 모집할 수 있다.

※ 스포츠과학전공에서 미충원인원 발생시 정시모집으로 이월한다.

※ 실적 증명서 인정 범위

종 목	대한체육회 온라인 경기실적 증명서	오프라인 경기실적증명서(해당협회 발급)
카누	인 정	불인정
전체(카누 제외)	인 정	인 정

※ 소프트 테니스 종목의 복식경기, 단체전 출전자, 수영(계영)은 실적으로 인정한다.

※ 각 종목별 세부종목이 지정되지 않은 경우 모두 인정한다.

3. 전형방법

전형요소	반영비율(실제반영비율)	최고점	기본점
학생부 교과 성적	20(20)	200	0
학생부 출결 성적	10(10)	100	0
실적 성적	70(70)	700	0

4. 전형일정

구 분	일 정	비 고
원서접수	2026.09.07.(월), 09:00 ~ 09.11.(금), 18:00	인터넷 원서접수
서류제출	2026.09.07.(월) ~ 09.14.(월), 17:00까지	아래 ◎ 참조
최초합격자 발표	2026.11.06.(금)	본교 입학홈페이지
최초합격자 등록(문서등록)	2026.12.21.(월) ~ 12.23.(수)	납부금액없음
충원합격자 발표	2026.12.24.(목) ~ 12.29.(화), 18:00까지	

◎ 서류제출 안내 : **경기실적증명서**, 학교생활기록부(온라인 제출 불가자에 한함)

5. 학생부 반영방법

가. 계열(모집단위)별 반영교과

구 분	반영교과	반영과목 수		
		일반선택과목	진로선택과목	합계
예체능	국어, 영어	6	0	6

나. 교과성적 반영방법 : p. 35 참조

6. 수능최저학력기준 : 미적용

7. 제출서류 및 제출방법 : p. 8 참조

8. 경기실적평가 방법

■ 카누 실적 평가 방법

구 분	2026년	2025년	2024년
점 수			
100	1위, 국가대표(후보선수 포함)		
70	2위		
60	3위		
50		1위, 국가대표(후보선수 포함)	
40		2위	
30		3위	
20			1위, 국가대표(후보선수 포함)
10			2위
5			3위

※ 경기(수상) 실적은 최근 3년 이내(2024.03 ~ 2026.08)의 실적에 한하여 인정한다.

※ 종목별 인정대회에 명시되지 않은 대회의 실적은 인정하지 않으며, 개인3위 이상 경기실적을 모두 인정한다.

※ 경기(수상)실적의 평가는 년도, 순위 등을 고려하여 배점표에 따라 평가한다.

※ 경기(수상)실적의 평가는 종목별 지정대회에서 경기(수상)실적에 한하여 인정하며, 제출한 성적에 대하여만 평가를 실시한다.

■ 전체(카누 제외) 실적 평가 방법

가. 경기(수상)실적은 최근 3년 이내(2024.03 ~ 2026.08)의 실적에 한하여 인정하며 원서접수 시 제출한 경기(수상)실적증명서에 한한다.

나. 경기(수상)실적은 개인경기 및 단체경기 실적만을 인정하며 **경기(수상)실적 중 상위 1개 실적만 인정**한다.

다. 경기(수상)실적의 평가는 년도, 순위를 고려하여 배점표에 따라 평가한다.

라. 경기(수상)실적의 평가는 종목별 인정대회의 경기(수상)실적에 한하여 인정하며, 경기실적증명서를 제출한 실적에 대하여만 평가를 실시한다.

- 단체경기 경기(수상)실적 평가에서 해당대회 출전 개인 기록이 없을 시에는 경기(수상)실적 불인정

※ 국가대표, 국가대표 후보선수, 상비군, 청소년대표, PGA & LPGA 정회원, KPGA & KLPGA 정회원은 예외적용하여 경기실적증명서를 별도로 제출하여야 함.

마. 수상(경기)실적 평가기준(공통 - 단, 농구, 골프는 별도평가기준 적용)

구분 점수	2026년	2025년	2024년
700	국가대표, 국가대표후보, 상비군, 청소년대표, 국제대회 입상자		
600	해당협회(연맹) 인정 전국대회 개인전 1위 (이하의 순위는 50점씩 감점)		
500		해당협회(연맹) 인정 전국대회 개인전 1위 (이하의 순위는 50점씩 감점)	
400	해당협회(연맹) 인정 전국대회 단체전 1위 (이하의 순위는 50점씩 감점)		해당협회(연맹) 인정 전국대회 개인전 1위 (이하의 순위는 50점씩 감점)
300	시·도 생활체육대회 1~3위	해당협회(연맹) 인정 전국대회 단체전 1위 (이하의 순위는 50점씩 감점)	
250	시·도 생활체육대회 4~8위	시·도 생활체육대회 1~3위	
200	시·도 생활체육대회 9~16위	시·도 생활체육대회 4~8위	해당협회(연맹) 인정 전국대회 단체전 1위 (이하의 순위는 50점씩 감점)
			시·도 생활체육대회 1~3위

※ 경기실적이 없는 지원자는 각 종목별 해당협회(연맹) 인정대회 참가증명서 제출 시 최하 점수 50점 부여

- ▶ 농구 : 국가대표 또는 당해연도 16세·18세 대표 경력자는 700점을 부여하며, 그 이외는 출전율 (총점 300점) + 개인 경기기록(총점 300점)으로 점수를 부여한다.
 - ① 출전대회(1개 대회) 총경기시간의 출전율을 기준으로 100%인 경우 300점을 부여함.
(경기실적이 우수한 실적 1대회만 인정함)
산출방법 : 출전대회 출전율 × 300
예) 출전율 60% => 0.6 × 300 = 180점
 - ② 개인 경기기록 배점표 : 출전대회 개인기록 평균 득점과 리바운드(게임당)에서 배점표에 따른 점수 ÷ 2으로 최대 300점을 부여함.
 - ③ 2026년 실적 점수평가표

구분 점수	득점	리바운드
300	16	8
250	14	7
200	12	6
150	8	5
100	4	4

※ 2025년 성적은 총점 -100 감점 하며 2024년 실적은 총점 -200 감점 한다.

- ▶ 골프 : 국가대표, 국가대표상비군, PGA, LPGA KPGA, KLPGA 정회원은 700점, 준회원은 600점을 부여하며, 그외는 대한골프협회(KGA)에서 공식 발표하는 남, 녀 각각의 랭킹(Ranking)으로 평가한다. 단 랭킹은 수시접수 마감일 기준 직전자료를 기준으로 평가한다.

점수	구분
700	국가대표, 국가대표상비군, PGA, LPGA, KPGA, KLPGA 정회원
600	KPGA, KLPGA 준회원
500	KGA 랭킹(남, 녀) 1~50
400	KGA 랭킹(남, 녀) 51~100
300	KGA 랭킹(남, 녀) 101~200
200	KGA 랭킹(남, 녀) 201~300
100	KGA 랭킹(남, 녀) 301~500

학생부위주(교과) - 농어촌전형(정원 외)

1. 모집인원 : 35명 (p. 6 참조)

2. 지원자격 : 국내 고등학교 졸업(2027년 2월 졸업예정자 포함)자 중 다음 각 호의 하나에 해당하는 자
- ▶ **중·고등학교 6년 과정 이수자** : 농·어촌 및 도서·벽지 지역에 소재하는 중·고교에서 입학일부터 졸업일까지 교육과정을 이수한 자로서 지원자 및 부·모(사망·실종·이혼 등의 사유에 해당하는 부·모는 제외)가 해당 지역에 거주한 자
 - ※ 중·고교 재학기간과 농·어촌지역 거주기간은 일치하여야 하며, 재학기간 중 부·모·학생 중 한 명이라도 주민등록상 거주지가 농·어촌 지역이 아닌 곳으로 전출·입 되었을 경우는 지원불가 (부·모·학생의 거주지와 학교 소재지가 동일지역이 아니라도 지원가능)
 - ▶ **초·중·고등학교 12년 과정 이수자** : 농·어촌 지역 소재 초·중·고등학교에서 입학일부터 졸업일까지 전 교육과정을 이수한 자로서 해당 재학기간동안 지원자가 농·어촌 및 도서·벽지 지역에 거주한 자
- **유의사항**
1. 농·어촌 지역은 지방자치법 제 3조, 도서·벽지 지역은 도서·벽지 교육진흥법 제 2조에 따름
 2. 재학 중 또는 졸업 후 행정구역이 변경된 경우 입학 당시의 행정구역을 기준으로 적용
 3. 2개 이상의 학교에 재학한 경우 모두가 농·어촌 지역에 소재해야 함(동일 읍·면이 아니라도 가능)
 4. 농·어촌 지역에 소재하는 특수목적고(과학고, 외국어고, 국제고, 예술고, 체육고, 산업수요 맞춤형고(마이스터고))에 재학한 자는 지원불가

3. 전형방법

전형요소	반영비율(실제반영비율)	최고점	기본점수
학생부 교과 성적	100(100)	1,000	0

4. 전형일정

구 분	일 정	비 고
원서접수	2026.09.07.(월), 09:00 ~ 09.11.(금), 18:00	인터넷 원서접수
서류제출	2026.09.07.(월) ~ 09.14.(월), 17:00까지	아래 ◎ 참조
최초합격자 발표	수능최저미적용	2026.11.06.(금)
	수능최저적용	2026.12.18.(금)
최초합격자 등록(문서등록)	2026.12.21.(월) ~ 12.23.(수)	본교 입학홈페이지
충원합격자 발표	2026.12.24.(목) ~ 12.29.(화), 18:00까지	납부금액없음

◎ 서류제출 안내

- 전체 : 농어촌 거주사실 확인서(소정양식) 1부, 지원자격에 따른 본인(부·모) 주민등록초본 및 (초)중학교 학교생활기록부 각 1부 제출
- 학교생활기록부 온라인 제출 불가자 : 고등학교 학교생활기록부(학교장 직인 날인) 1부 제출

5. 학생부 반영방법

가. 계열(모집단위)별 반영교과

구 분	반영교과	반영과목 수		
		일반선택과목	진로선택과목	합계
전체(아래 제외)	국어, 수학, 영어, 사회, 과학	전과목		
예체능	국어, 영어	6	0	6

나. 교과성적 반영방법 : p. 35 참조

6. 수능최저학력기준 : 일부 적용(한의예과, 의예과, 간호학과)

모집단위	수능최저학력기준	비 고
한의예과	국어, 수학, 영어, 과학탐구 중 3과목 등급의 합	5 이내
의예과	국어, 수학, 영어, 과학탐구 중 3과목 등급의 합	4 이내
간호학과	국어, 수학, 영어, 탐구 중 2개 영역 등급의 합	7 이내

탐구 : 상위 1과목 반영

7. 제출서류 및 제출방법 : p. 8 참조

1. 모집인원 : 26명 (p. 6 참조)

2. 지원자격

국내 특성화 고등학교(종합고 특성화반 포함) 졸업자(2027년 2월 졸업예정자 포함)로서 우리대학이 정한 모집단위별 동일계열 출신자

- ※ 기준학과명(p. 30 참조)에 명시되어 있지 않더라도 특성화고교에서 지원 모집단위와 관련된 전문교과를 30단위 이상 이수하여 특성화고교졸업자 동일계열확인서를 제출가능한 자는 지원 가능
- ※ 『산업수요 맞춤형 고등학교(마이스터고)』 및 『종합고 보통과』, 『학력인정고등학교』, 『대안학교』 출신자 지원 불가

3. 전형방법

전형요소	반영비율(실제반영비율)	최고점	기본점수
학생부 교과 성적	100(100)	1,000	0

4. 전형일정

구 분	일 정	비 고
원서접수	2026.09.07.(월), 09:00 ~ 09.11.(금), 18:00	인터넷 원서접수
서류제출	2026.09.07.(월) ~ 09.14.(월), 17:00까지	아래 ◎ 참조
최초합격자 발표	2026.11.06.(금)	본교 입학홈페이지
최초합격자 등록(문서등록)	2026.12.21.(월) ~ 12.23.(수)	납부금액없음
충원합격자 발표	2026.12.24.(목) ~ 12.29.(화), 18:00까지	

◎ 서류제출 안내

- 학교생활기록부 온라인 제출 불가자 : 학교생활기록부 제출
- 지원자가 재학중 또는 졸업한 학과의 기준학과의 우리대학 모집단위별 기준학과와 상이한 경우 : 동일계열확인서(소정양식) 1부 제출

5. 학생부 반영방법

가. 계열(모집단위)별 반영교과

구 분	반영교과	반영과목 수		
		일반선택과목	진로선택과목	합계
전체(아래 제외)	국어, 수학, 영어, 사회, 과학	8	2	10
예체능	국어, 영어	6	0	6

나. 교과성적 반영방법 : p. 35 참조

6. 수능최저학력기준 : 미적용

7. 제출서류 및 제출방법 : p. 8 참조

8. 모집단위별 동일계열 인정 기준학과

소 속	모집단위	교육과정의 기준학과명
글로벌 문화융합 대학	영어영문학과 일어일문학과 중어중문학과	경영·사무과, 관광·레저과, 금융과, 문화콘텐츠과, 인쇄·출판과, 항공과, 판매과
	디자인미술학과 스포츠과학전공 스포츠의학전공 뷰티아트산업학과	기준학과 제한없이 특성화고교에서 전문교과를 30단위 이상 이수한 경우 지원 가능
	조경·정원디자인학과	건축시공과, 농업과, 농업기계과, 농업토목과, 디자인과, 원예과, 조경과
	행정·경찰공공학부	경영·사무과, 관광·레저과, 금융과, 방송·통신과, 보건간호과, 산업안전과, 재무·회계과, 정보컴퓨터과, 항공과, 해양레저과
	사회복지학과	보건간호과, 사회복지과
	아동청소년교육학과	보건간호과, 사회복지과, 보육과
	글로벌무역학과	경영·사무과, 관광·레저과, 유통과, 재무·회계과, 정보컴퓨터과, 판매과, 항공과
	경영학과 회계세무학과 정보경영학과	경영·사무과, 관광·레저과, 금융과, 유통과, 재무·회계과, 정보컴퓨터과, 판매과
	호텔관광경영학전공 조리외식경영학전공	경영·사무과, 관광·레저과, 식품가공과, 유통과, 재무·회계과, 정보컴퓨터과, 조리·식음료과, 조리과, 판매과, 항공과, 해양레저과
보건의료정보학과	보건간호과	
글로벌 에너지대학	바이오·화학융합학부	금속재료과, 냉동공조과, 동물자원과, 섬유과, 세라믹과, 수산양식과, 식품가공과, 해양생산과, 화공과, 화학공업과, 환경보건과
	전자·정보통신공학과 컴퓨터공학과	건축시공과, 경영·사무과, 기계과, 농업기계과, 방송·통신과, 자동차과, 재무·회계과, 전기과, 전기전자과, 전자과, 정보컴퓨터과
	원자력·에너지·전기공학과 자동차소재부품공학과	금속재료과, 기계과, 기관과, 냉동공조과, 농업기계과, 산업설비과, 산업안전과, 자동차과, 전기과, 전기전자과, 전자과, 정보컴퓨터과
	안전보건전공 소방방재전공	건축시공과, 금속재료과, 기계과, 기관과, 냉동공조과, 농업토목과, 보건간호과, 산업설비과, 산업안전과, 자동차과, 전기과, 전기전자과, 전자과, 정보컴퓨터과, 조경과, 토목과

학생부위주(교과) - 기회균형 II 전형(정원 외)

1. 모집인원 : 35명 (p. 6 참조)

2. 지원자격

- 고등학교 졸업자(2027년 2월 졸업예정자 포함) 및 법령에 의하여 동등 이상의 학력이 있다고 인정되는 자로서 다음 각 호의 하나에 해당하는 자
- 「국민기초생활보장법」 제2조제1호에 따른 수급권자, 제2호에 따른 수급자
 - 「국민기초생활보장법」 제2조제10호에 따른 차상위계층
 - 「한부모가족지원법」 제5조 및 제5조의2에 따른 지원대상자

3. 전형방법

전형요소	반영비율(실제반영비율)	최고점	기본점수
학생부 교과 성적 100%	100(100)	1,000	0

4. 전형일정

구 분	일 정	비 고
원서접수	2026.09.07.(월), 09:00 ~ 09.11.(금), 18:00	인터넷 원서접수
서류제출	2026.09.07.(월) ~ 09.14.(월), 17:00까지	아래 ◎ 참조
최초합격자 발표	수능최저미적용 2026.11.06.(금)	본교 입학홈페이지
	수능최저적용 2026.12.18.(금)	
최초합격자 등록(문서등록)	2026.12.21.(월) ~ 12.23.(수)	납부금액없음
총원합격자 발표	2026.12.24.(목) ~ 12.29.(화), 18:00까지	

◎ 서류제출 대상자

- 전체 : 지원자격 증빙서류
- 학교생활기록부, 검정고시 증빙서류 온라인 제출불가자 : 해당 서류

5. 학생부 반영방법

가. 계열(모집단위)별 반영교과

구 분	반영교과	반영과목 수		
		일반선택과목	진로선택과목	합계
전체(아래 제외)	국어, 수학, 영어, 사회, 과학	전과목		
예체능	국어, 영어	6	0	6

나. 교과성적 반영방법 : p. 35 참조

6. 수능최저학력기준 : 일부 적용(한의예과, 의예과)

모집단위	수능최저학력기준		비 고
한의예과	국어, 수학, 영어, 과학탐구 중 3과목 등급의 합	5 이내	과학탐구 : 상위 1과목 반영
의예과	국어, 수학, 영어, 과학탐구 중 3과목 등급의 합	4 이내	

7. 제출서류 및 제출방법 : p. 8 참조

○ 학생부 교과 성적 반영 및 산출방법 ○

공정한 입시 진행을 위하여 성적 인정 대상 교과목은 각 고등학교에서 대입전형자료로 제공되는 학교생활기록부 상에 표기된 교과 분류 체계 및 성적표기 방식만 인정합니다.

반영방법

1. 전형별로 지정한 반영교과에 포함되는 과목의 석차등급을 점수화하여 반영

가. 교과성적 반영방법

구 분		반영교과	반영과목 수		
			일반선택	진로선택	합계
전체 (예체능 제외)	전체(아래 전형 제외)	국어, 수학, 영어, 사회, 과학	전과목		
	학교생활우수자, 면접		8	2	10
예체능		국어, 영어	6	0	6

※ 진로선택과목을 이수하지 않은 지원자의 경우 일반선택 교과목에서 총 반영과목 수 범위 내 반영

※ 일반선택과목은 석차등급, 진로선택과목은 성취도가 제공되는 경우에만 반영함

ex) 과학탐구실험 : 일반선택과목이나 성취도가 제공되므로 성적 산출에서 제외

나. 출결 반영방법(체육특기자전형)

결석일수	3일 이내	4 ~ 6일	7 ~ 9일	10 ~ 12일	13일 이상
반영점수	100	90	80	70	0

▶ 지각, 조퇴, 결과 3회당 결석 1회로 계산

ex) 결석 3일, 지각 3회, 조퇴 2회, 결과 3회 일 경우 결석 3 + 2(지각, 조퇴, 결과 8회 = 결석 2회)

→ 결석 5회로 90점 반영

2. 지정된 반영교과의 과목 수가 부족한 경우 : 사정제외

▶ **학생부위주(교과) 전형에서 반영교과가 10과목 미만일 경우 교과성적 산출 불가자로 사정제외함**

※ 예체능 계열 모집단위 제외

※ 학교생활우수자전형, 면접전형은 비교내신성적 적용

3. 3학년 2학기 성적은 반영하지 않음

4. 교과성적이 등급으로 제공되지 않는 경우 우리대학에서 정한 산출방법을 적용함

산출방법

1. 석차등급 표기방식인 경우 : 반영과목별 석차등급을 아래 등급별 환산표에 대비하여 성적 산출

▶ 등급별 환산표

등 급	1	2	3	4	5	6	7	8	9
등급점수	100	99	98	96	90	85	75	60	0

▶ 산출방법

- 등급평균점 평균 = $\sum(\text{과목별 등급점수} \times \text{이수단위}) \div \sum(\text{반영교과 이수단위}) \times \text{반영총점}$

※ 평균값은 소수점 셋째자리에서 반올림하여 적용(예 : 88.517 ⇒ 88.52)

2. 석차등급 표기방식이 아닌 경우 : 과목별 석차를 이용하여 석차 백분율을 구하고, 이를 석차등급으로 환산한 후 등급별 환산표에 대비하여 성적 산출

▶ 석차백분율 산출방법

- 동점자가 있는 경우 : $\{ \text{석차} + (\text{동점자수} - 1) / 2 \} / \text{이수자수} \times 100$
- 동점자가 없는 경우 : $(\text{석차} \div \text{이수자수}) \times 100$
- ※ 평균값은 소수점 셋째자리에서 반올림하여 적용(예 : 88.517 ⇒ 88.52)
- 석차등급 적용

등 급	1	2	3	4	5	6	7	8	9
비 율	4	7	12	17	20	17	12	7	4
석차백분율(초과~이하)	0~4	4~11	11~23	23~40	40~60	60~77	77~89	89~96	96~100

- 석차백분율(%) 산출 및 석차등급 적용의 예

과목명	석차(동점자수) / 이수자수	석차백분율(%)	석차등급
국 어	18(6) / 503	$[18 + \{(6 - 1) \div 2\}] \div 503 \times 100 = 4.08$	2등급
영 어	60(.) / 503	$(60 \div 503) \times 100 = 11.93$	3등급

3. 교과 성적을 정상적으로 산출할 수 없는 자

▶ 검정고시출신자 : 검정고시 응시 전과목의 취득성적을 아래 점수표에 대비하여 성적 산출

과목별 취득점수	95이상	90이상	85이상	80이상	75이상	70이상	65이상	60이상	60미만
등급점수	98.5	95	90	85	80	75	70	65	0

※ 산출방법 : $\sum(\text{과목별 등급점수}) \div \text{과목수} \times \text{반영총점}$

▶ 평어 산출 대상자

과목별 취득점수	수	우	미	양	가
등급점수	95	90	80	70	60

▶ 국외고등학교 졸업자

구 분	A+	A0, A-	B+	B0, B-	C+	C0, C-	D+	D0, D-	E, F
	100~96	95~90	89~86	85~80	79~76	75~70	69~66	65~60	60미만
인정 석차등급	1	2	3	4	5	6	7	8	9

※ 전학년, 전과목의 인정 석차등급을 일괄 평균하여 반영(단위수 미반영)

※ 국내고등학교와 국외고등학교 성적이 모두 존재하는 경우

- : 국내고등학교 성적이 3학기 이상일 경우 국내고등학교 성적만 반영,
- 국내고등학교 성적이 2학기 이하일 경우 국내/국외고등학교 성적을 모두 반영
(국내/국외고등학교 성적을 각각 산출 후 평균)

※ 위 기준에 해당되지 않는 경우 본교 대학입학전형관리위원회의 결정에 따름

▶ 교과 성적을 정상적으로 산출할 수 없는 자(우리대학 반영교과목이 10과목 미만인 자 등)는

면접, 실기, 서류평가 성적을 기준으로 비교내신 성적 산출

※ 단, 면접, 실기, 서류평가 성적을 반영하지 않는 학생부위주(교과)전형 지원자는 사정 제외함(예체능 제외)

4. 주요 교과 이수 현황에 따른 가중치 적용

- ▶ 가중치 적용을 위한 이수단위 수 산출
 - 가. 대상 교과 : 국어, 수학, 영어, 사회, 과학
 - 나. 산출 방법 : 대상교과의 이수단위를 일괄 합산(학년, 학기 무관, 선택교과 포함)
- ▶ 가중치 적용방법 : 환산점수에 이수단위 수에 따른 가중치 적용
 - 가. 이수단위별 가중치

이수단위 수 합계	가중치	비고
90단위 이상	1.00	
60단위 이상 ~ 90단위 미만	0.98	
60단위 미만	0.97	

나. 가중치 적용 예(교과 환산점수가 1,000점일 경우)

국어, 수학, 영어, 사회, 과학 단위수 합	환산점수	가중치	최종 점수
90단위 이상	1,000	1.00	1,000
60단위 이상 ~ 90단위 미만		0.98	980
60단위 미만		0.97	970

다. 대상전형 : 학생부위주(교과) 전형 전체

5. 진로선택과목 반영방법

반영대상	성취도	인정등급	등급환산점수	가산점
전체	A	1	100	한의예과, 의예과 : 생명과학 II, 화학 II 등급환산점수에 5% 가산점 부여
	B	3	98	
	C	4	96	

- ※ 학교생활기록부의 반영 과목은 고등학교에서 분류한 교과 분류 체계를 기준으로 하며, 교과 분류가 본교의 반영 교과 분류와 상이한 경우 교육부의 교과 분류체계를 준용하거나 본교의 판단에 의해 반영함.
- ※ 한의예과, 의예과의 생명과학 II, 화학 II 과목 가산점 부여시 교육부 대입전형자료의 진로선택과목 여부를 기준으로 하며, 진로선택과목이 아닌 경우 가산점을 부여하지 않음.
- ※ 단, **2020학년도('21.2) 고등학교 졸업자의 경우 교육부 「대입전형자료(학생부) 진로선택과목 제공 관련 유의사항 안내」에 따라 진로선택과목 여부에 관계없이 생명과학 II, 화학 II 과목에 가산점을 부여함.**
- ※ 한의예과, 의예과의 생명과학 II, 화학 II 과목 가산점 부여시 해당과목 등급환산점수의 5%에 해당하는 점수(A : 5점, B : 4.9점, C : 4.8 점)를 해당 과목의 환산점수에 가산
 ex) 단위수 3 / 성취도 A 일 경우 과목환산점수 : 등급환산점수 100 × 단위수 3 + **가산점 5** = 305점
- ※ 한의예과, 의예과의 생명과학 II, 화학 II 과목 가산점은 각 교과목 별 상위 1과목에만 적용함

6. 학교생활기록부 성적 산출 사례

가. 학생부 현황 (● : 일반선택교과 반영, ● : 진로선택과목 반영, ● : 한의예과/의예과 가산점 반영)

학년	학기	구분	교과(편제명)	과목	이수단위	석차등급	교과성적 산출 포함 여부			한의예, 의예가산점
							전체 전형 (학교생활우수자전형, 면접전형, 예체능 제외)	학교생활우수자전형, 면접전형	예체능	
1	1	일반선택	국어	국어	4	1	●	●	●	
1	1	일반선택	수학	수학	4	3	●			
1	1	일반선택	영어	영어	4	2	●	●	●	
1	1	일반선택	사회(역사/도덕포함)	통합사회	4	2	●	●		
1	1	일반선택	과학	과학탐구실험	1	A				
1	1	일반선택	과학	통합과학	4	4	●			
1	1	일반선택	기술/정보/외국어/한문/교양	과학교양	1	P				
1	1	일반선택	기술/정보/외국어/한문/교양	진로와 직업	1	P				
1	1	일반선택	기술/정보/외국어/한문/교양	한문 I	2	1				
1	2	일반선택	국어	국어	4	2	●	●	●	
1	2	일반선택	수학	수학	4	2	●			
1	2	일반선택	영어	영어	4	2	●		●	
1	2	일반선택	사회(역사/도덕포함)	통합사회	4	2	●			
1	2	일반선택	과학	과학탐구실험	1	A				
1	2	일반선택	과학	통합과학	4	3	●			
1	2	일반선택	기술/정보/외국어/한문/교양	과학교양	1	P				
1	2	일반선택	기술/정보/외국어/한문/교양	진로와 직업	1	P				
1	2	일반선택	기술/정보/외국어/한문/교양	한문 I	2	1				
2	1	일반선택	국어	문학	4	2	●		●	
2	1	진로선택	수학	기하	2	A	●			
2	1	일반선택	수학	수학 I	4	2	●			
2	1	일반선택	영어	영어 I	4	1	●	●	●	
2	1	진로선택	사회(역사/도덕포함)	여행지리	1	A	●			
2	1	진로선택	과학	고급 생명과학	2	A	●			
2	1	진로선택	과학	과학과제 연구	2	A	●			
2	1	일반선택	과학	물리학 I	2	1	●	●		
2	1	일반선택	과학	생명과학 I	2	2	●			
2	1	일반선택	과학	지구과학 I	2	1	●	●		
2	1	일반선택	과학	화학 I	2	3	●			
2	1	일반선택	기술/정보/외국어/한문/교양	일본어 I	3	2				
2	2	일반선택	국어	언어와 매체	4	3	●			
2	2	진로선택	수학	기하	2	A	●	●		
2	2	일반선택	수학	수학 II	4	2	●			
2	2	일반선택	영어	영어 II	4	3	●			
2	2	진로선택	사회(역사/도덕포함)	여행지리	1	A	●			
2	2	진로선택	과학	고급 생명과학	2	A	●	●		
2	2	일반선택	과학	물리학 I	2	2	●			
2	2	진로선택	과학	생명과학 실험	2	A	●			
2	2	일반선택	과학	생명과학 I	2	1	●	●		
2	2	일반선택	과학	지구과학 I	2	2	●			
2	2	일반선택	과학	화학 I	2	2	●			
2	2	일반선택	기술/정보/외국어/한문/교양	일본어 I	3	1				
3	1	일반선택	국어	독서	4	2	●			
3	1	일반선택	수학	미적분	3	2	●			
3	1	일반선택	수학	확률과 통계	3	3	●			
3	1	일반선택	영어	영어 독해와 작문	4	2	●			
3	1	일반선택	한국사	한국사	3	1				
3	1	진로선택	과학	물리학 II	2	A	●			
3	1	진로선택	과학	생명과학 II	2	A	●			●
3	1	진로선택	과학	지구과학 II	2	A	●			
3	1	진로선택	과학	화학 실험	2	A	●			
3	1	진로선택	과학	화학 II	2	A	●			●
3	1	진로선택	체육	스포츠 생활	1	B				
3	1	진로선택	예술	현대문학 감상	2	A				
반영과목 수							해당교과 전과목	10	6	해당과목

◆ 성적 반영 교과 선택 기준

- 1) 등급 상위 교과
- 2) 이수단위 상위 교과
- 3) 등급(또는 성취도)과 이수단위가 동일한 과목이 다수 존재할 경우 무작위 선택
- 4) 반영과목은 “교과” 또는 “편제명”을 기준으로 판단함.

과목명이 특정교과와 관련이 있더라도 교과 또는 편제명이 구분이 상이할 경우 반영하지 않음.
 ex) 교과(편제)명 한국사 / 과목명 한국사 : 미반영(편제명이 한국사이므로 사회 교과로 불인정)
 교과(편제)명 외국어 / 과목명 영어 : 미반영(편제명이 외국어이므로 영어 교과로 불인정)

나. 교과성적 산출 결과

1) 등급환산점수 계산방법 : $\sum(\text{반영교과 등급환산점수} \times \text{단위수}) / \sum\text{반영교과 단위수}$

계 열		계산결과	비 고
인문, 자연	전체 전형(아래 전형 제외)	11,687 / 118 = 99.04	※ 소수점 3째자리에서 반올림 ※ 가중치로 인해 100점 초과시 100점으로 인정
	학교생활우수자, 면접 전형	2,988 / 30 = 99.60	
예체능		2,384 / 24 = 99.33	
한의예과, 의예과		11,697 / 118 = 99.13	

2) 가중치 적용 과목 이수단위 계산방법 : $\sum(\text{국어, 수학, 영어, 사회, 과학 교과 단위수}) = 120\text{단위}$

이수단위 수 합계	가중치	비 고
90단위 이상	1.00	해 당
60단위 이상 ~ 90단위 미만	0.98	
60단위 미만	0.97	

3) 환산점수

계 열	해당 전형	등급환산점수	가중치	환산점수
인문, 자연	전체(아래 전형 제외)	99.04	1.0	99.04
	학교생활우수자, 면접 전형	99.60	1.0	99.60
예체능	전체 전형	99.33	1.0	99.33
한의예과, 의예과	전체 전형	99.13	1.0	99.13

4) 최종 환산점수 : 환산점수에 각 전형별 반영비율 적용

- 전형별 반영비율

전 형	반영비율
전체 전형(아래 제외)	1,000%
학교생활우수자, 면접	700%
실기우수자	300%
체육특기자	200%

- 최종 환산점수 예

계 열	환산점수	전형	반영비율	최종 환산점수
인문, 자연	99.04	전체 전형(학교생활우수자, 면접전형 제외)	1,000%	990.4
	99.60	학교생활우수자, 면접	700%	697.2
예체능	99.33	실기우수자	300%	297.99
		체육특기자	200%	198.66
한의예과, 의예과	99.13	전체 전형	1,000%	991.3

● 학생부 종합 성적 반영 및 산출방법 ●

1. 평가자료 : 학교생활기록부(대입제출용), 대체서식(대체서식 제출 대상자만 해당)

2. 평가요소

[학업역량] 학업을 충실히 수행할 수 있는 능력을 평가합니다.	[성장가능성] 현재보다 더 높은 단계로 성장할 가능성을 평가합니다.
- 모든 교과와 학업성취도 및 성취도 추이평가 - 전공 관련 교과와 이수 및 노력평가	- 교과 수업에서의 적극성 및 열정을 평가 - 고교 생활 내에서 다양한 경험을 위해 노력한 과정평가
[전공적합성] 전공과 관련된 관심과 이해, 노력과 준비 정도를 평가합니다.	[인성 및 사회성] 공동체의 일원으로서 바람직한 사람인지 평가합니다.
- 스스로 진로 계획을 세우고 충실히 이행했는지를 평가 - 관심 진로분야에 대해 고민하고 탐구한 과정을 평가	- 학교 생활에서의 경청과 공감, 의사소통 능력 평가 - 각종 활동에서의 리더십과 책임감, 성실성을 평가

3. 점수산출방법

구분	반영비율(배점)	산출방법
서류평가(1단계)	100%(1,000점)	최고, 최저점 제외 후 표준점수 평균 × 10 (1,000점 이상일 경우 1,000점으로 함)
면접평가(2단계)	1단계 성적 70%(700점) + 면접 30%(300점)	(1단계 성적 × 0.7) + ([면접위원① 점수 + 면접위원② 점수] ÷ 2 × 3) ※면접점수는 표준점수로 변환

4. 평가등급 및 배점(원점수기준)

가. 서류평가

평가 항목		S	A	B	C	D	E	F
학업역량	기초학업역량	10	9	8	7	6	5	0
	전공학업역량	20	18	16	14	12	10	0
성장가능성	학업태도 및 학업의지	10	9	8	7	6	5	0
	지적호기심 및 탐구능력	10	9	8	7	6	5	0
전공적합성	전공 관련 이해도	15	13.5	12	10.5	9	7.5	0
	전공 관련 활동 경험	15	13.5	12	10.5	9	7.5	0
인성 및 사회성	협력소통 능력	12	10.8	9.6	8.4	7.2	6	0
	성실성 및 봉사	8	7.2	6.4	5.6	4.8	4	0
총점		100	90	80	70	60	50	0

나. 면접평가 : 서류평가 기반 확인면접으로 진행

평가 항목		S	A	B	C	D	E	F
학업역량	기초학업역량	30	27	24	21	18	15	0
	전공학업역량							
성장가능성	학업태도 및 학업의지	20	18	16	14	12	10	0
	지적호기심 및 탐구능력							
전공적합성	전공 관련 이해도	30	27	24	21	18	15	0
	전공 관련 활동 경험							
인성 및 사회성	협력소통 능력	20	18	16	14	12	10	0
	성실성 및 봉사							
총점		100	90	80	70	60	50	0

5. 평가 공정성 확보 방안

구분	구분	내용	
공통	회피	본교 교직원 회피 신고서 제출	
	배제	회피 신고서 + 자녀 보육수당, 연말정산 자료를 바탕으로 배제 대상자 확정 후 평가위원 및 진행위원에서 배제	
	독립 평가	평가자 간 협의 금지	
	윤리서약서 작성	공정한 평가를 위한 평가자 윤리서약서 작성	
	입학사정관 교육훈련	평가 전 대교협 권장 시간 이상의 입학사정관 교육훈련 이수	
	블라인드 평가	가번호 부여 후 평가 시행(성명, 수험번호, 고교명, 인적사항 배제)	
	표준점수 도입	평가자 성향에 따른 점수 차이 보정	
	외부 참관인제도 운영	평가의 공정성 확인을 위하여 외부 교육전문가의 서류/면접평가 참관	
서류 평가	학교생활기록부 기재사항 일치	고3 기준 학교생활기록부 기재사항에 일치하게 졸업생의 학교생활기록부 표시(진로, 수상실적, 교외봉사활동 실적 등 블라인드 처리 및 미반영)	
	다수·다단계 평가	1명의 지원자를 5인 이상의 평가자가 평가 ※ 전임 사정관 2명 이상 반드시 평가 참여 원칙	
	재평가	1단계	평가자 간 점수 급간 차이가 4급간 이상 발생할 경우, 해당 평가위원 재평가 실시
		2단계	1단계 재평가 이후에도 평가자 간 점수 급간 차이가 4급간 이상 발생할 경우, 해당 대상자의 평가에 참여하지 않은 전임사정관의 재평가 실시
면접 평가	블라인드 평가	- 가번호 부여 후 평가 - 본인의 개인정보(학교명, 수험번호, 성명)를 언급하면 사정 제외 - 부모 및 친인척의 실명을 포함한 사회·경제적 지위를 암시하는 내용을 발언할 경우 사정 제외 - 교복 착용 금지	
	다수·다단계 평가	1명의 지원자를 2인 이상의 평가자가 평가 면접평가 위원에 해당 대상자 서류평가 참여자 1인이 반드시 참여	

※ 서류평가 “0점”(또는 불합격)처리 사항은 다음과 같으며 해당될 경우 불합격 처리 하오니 각별히 주의 하시기 바랍니다.

1) 공인어학성적 기재

영어(TOEIC, TOEFL, TEPS), 프랑스어(DELF, DALF), 중국어(HSK), 일본어(JPT, JLPT), 러시아어(TORFL), 스페인어(DELE), 독일어(ZD, TESTDAF, DSH, DSD), 상공회의소한자시험, 한자능력검정, 실용한자, 한자급수자격검정, YBM 상무한검, 한자급수인증시험, 한자자격검정

- 2) 학교생활기록부에 기재할 수 없는 주요 항목(논문(학회지) 등재나 도서 출간, 발명특허 관련 내용, 교외인증 시험 성적 등) 작성 및 어학연수 등 사교육 유발요인이 큰 교외활동을 작성
- 3) 지원자 성명, 출신고교, 부모(친인척포함)의 실명을 포함한 사회적·경제적 지위(직종명, 직업명, 직장명, 직위명 등)를 암시하는 내용을 기재

소명자료 제출을 요구받은 지원자는 대학의 요구에 객관적인 자료로 성실히 응해야 하며, 불충분한 소명(자료 미비, 연락 두절 등) 및 소명 불응 시 불합격 처리 등의 불이익을 받을 수 있습니다.

사정원칙

1. 모집단위별로 전형요소별 점수를 합산하여 총점 성적순으로 선발하며, 동점자는 아래의 처리 기준에 의하여 선발한다.

전형 / 모집단위		동점자 처리기준		비고
학생부위주 (교과)	학업성적우수자, 불교추천인재, 지역인재(교과), 지역인재(경북-교과), 기회균형 I (지역인재), 농어촌, 특성화고교졸업자, 기회균형 II	① 학생부 교과 성적 상위자 ※ 아래 학생부 교과 성적 동점자 처리기준 참조		
	학교생활우수자, 면접	① 서류평가/면접 성적 상위자 ② 학생부 교과 성적 상위자 ※ 아래 학생부 교과 성적 동점자 처리기준 참조		
학생부위주 (종합)	참사람(한의예과, 의예과, 간호학과) 지역인재(종합), 지역인재(경북-종합), 지역의사제	1단계	① 동점자 전원 합격	
		최종	① 면접 성적 상위자 ② 학업역량(서류) ③ 전공적합성(서류) ④ 성장가능성(서류) ⑤ 인성 및 사회성(서류) ⑥ 봉사시간 상위자	
실기/실적 위주	실기우수자	① 실기 성적 상위자 ② 학생부 교과 성적 상위자		
	체육특기자	① 수상(경기)실적 성적 상위자 ② 학생부 교과 성적 상위자		

※ 학생부 교과 성적 동점자 처리 기준

모집단위 및 계열	동점자 처리기준
인문 / 자연	① 영어교과 성적 상위자 ② 수학교과 성적 상위자 ③ 국어교과 성적 상위자 ④ 과학교과 성적 상위자 ⑤ 사회교과 성적 상위자
예체능	① 국어교과 성적 상위자 ② 영어교과 성적 상위자
한의예과 / 의예과	① 수학교과 성적 상위자 ② 영어교과 성적 상위자 ③ 국어교과 성적 상위자 ④ 과학교과 성적 상위자 ⑤ 사회교과 성적 상위자 ⑥ 반영영역 총 이수단위 수 상위자

- 최종단계까지 동점자가 발생할 경우 모두 합격자로 선발한다(정원 유동제 적용).
- 우리대학 대학입학전형 총점이 현저히 부족하여 대학수학능력이 부족하다고 판단되는 자는 모집인원에 관계없이 불합격처리 할 수 있다.
- 가산점 또는 표준점수 변환으로 인해 총점이 1,000점을 초과할 경우 1,000점까지 인정한다.**
- 한의예과, 의예과, 간호학과 지원자 중 수능최저학력기준을 충족하지 못한 자는 불합격 처리한다.
- 수시모집에서 지원자 또는 등록인원 미달로 인한 결원은 정시모집에서 충원한다.

7. 학교폭력관련 조치사항

- ▶ 해당전형 : 전체 전형
- ▶ 조치사항 : 입학총점(1,000점 만점)에서 학교폭력 조치사항에 따른 감점 적용 또는 부적격 처리

학교폭력 조치사항	1호	2호	3호	4호	5호	6호	7호	8호	9호
감 점	1	5	10	20	50	70	100	부적격	

8. 지원자격 중 고등학교 재학기간 심사 기준

- 대상전형 : 지역인재(교과), 지역인재(경북-교과), 지역인재(종합), 지역인재(경북-종합), 기화균형 I(지역인재), 지역역사제, 농어촌
- 심사기준 : 입학일부터 졸업일까지 전 교육과정을 지원자격에 해당하는 고교에서 이수해야 하나, 행정처리 지연 등으로 인한 입학 당일 전출의 경우 예외적으로 인정
ex) 지역인재특별전형 지원자격 심사 시

03.02. 타지역 고교 입학 > 03.02. 전출 > 03.02. 경북지역 고교 전입	지원자격 인정
03.02. 타지역 고교 입학 > 03.03. 전출 > 03.03. 경북지역 고교 전입	지원자격 불인정

9. 기타 명시되지 않은 내용은 본교 대학입학전형관리위원회 결정에 따름



합격자 발표 및 등록



합격자 발표

■ 최초합격자 발표 : 우리대학 홈페이지

구 분	일 자	비 고
수능최저학력기준 미적용 모집단위	2026.11.06.(금)	전체 모집단위(아래 제외)
수능최저학력기준 적용 모집단위	2026.12.18.(금)	한의예과, 의예과, 간호학과

■ 최초합격자 등록(문서등록) : 2026.12.21.(월) ~ 12.23.(수) 까지 ※ 납부금액 없음

■ 충원합격자 발표

발표일정	비 고
2026.12.24.(목) ~ 12.29.(화), 18:00까지	본교 입학홈페이지(ipsi.dongguk.ac.kr) 공지사항 참조

■ 충원합격자 등록(문서등록) : 2026.12.24.(목) ~ 12.30.(수), 22:00까지 ※ 납부금액 없음

※ 유의사항

- 수시모집 합격자(최초 합격자 및 충원합격자로 통보받은 자)는 수험생의 등록의사와 관계없이 합격자로 처리되며, 정시모집 및 추가모집에 지원할 수 없으니 충원 합격자 발표기간 중 상시 연락이 가능하도록 대비하여 주시기 바랍니다.
- 수험생의 등록의사는 문서등록 결과로 판단하며, 등록하지 않을 경우 등록의사가 없는 것으로 간주, 불합격 처리되며 정시모집 및 추가모집에 지원할 수 없습니다.
- 연락처 변경 시 즉시 우리대학 입학관리실(☎054)770-2031~4)로 통보하여 주시기 바랍니다. 지원 시 기재한 모든 연락처에 연락이 불가하여 충원합격통보를 받지 못한 경우 이에 대한 책임은 수험생에게 있습니다.

전년도 전형결과

◎ 전년도 경쟁률 및 교과등급

※ 아래 교과등급은 최종등록자의 80%컷 성적입니다.

※ 학생부교과성적 반영방법 변경에 따라 2026학년도 전형결과는 전년도 결과와 차이가 발생할 수 있으니 아래 전형결과는 지원시 참고자료로만 활용하시기 바랍니다.

※ 학생부위주(종합)전형 (참사람, 지역인재(종합), 지역인재(경북-종합) 전형)에서는 학생부 교과성적을 정량화하여 반영하지 않으나, 수험생의 지원을 돕기 위해 최종합격자의 성적을 안내하오니 착오 없으시기 바랍니다.

◎ 80컷 : 최종등록자 중 하위 80%에 해당하는 학생의 국어, 수학, 영어, 사회, 과학 반영교과 등급 평균

◎ 평균 : 최종등록자 전체의 국어, 수학, 영어, 사회, 과학 반영교과 등급 평균

◎ 전체 모집단위(한의예, 의예, 간호 제외)

구분	교과(2027학년도 학업성적우수자)				면접			학교생활우수자		
	경쟁률	최종 후보	교과등급		경쟁률	최종 후보	교과 등급	경쟁률	최종 후보	교과 등급
			10과목 80컷	전과목 평균						
불교학전공	1.5	5	4.38	5.47						
불교문화콘텐츠전공	1.6	7	5.38	5.98						
명상심리상담학과	3.0	22	5.75	6.49	1.7	2	-			
웹문예학과	4.8	62	4.38	5.03	2.5		4.86			
국사학과	5.5	55	4.13	5.16	1.8	3	6.19			
고고미술사학과	2.9	27	4.63	5.07	1.4	3	6.06			
영어영문학과	2.2	30	5.63	5.90	2.0	5	6.96			
일어일문학과	5.6	66	4.88	5.20	2.5	3	6.48			
중어중문학과	1.9	20	5.75	6.60	1.2		7.16			
조경·정원디자인학과	3.0	49	5.25	5.96	1.8	2	5.92			
행정·경찰공공학부	6.2	168	4.00	4.80	2.9	7	5.81			
사회복지학과	4.8	85	5.00	5.54	1.6	1	6.80			
아동청소년교육학과	2.4	21	6.00	6.28	1.4		5.46			
항공서비스무역학과 (2027 글로벌무역학과)	3.0	77	6.00	6.60	1.7	2	7.63			
경영학과	4.7	103	4.75	5.35	1.6	1	7.00			
회계세무학과	2.5	38	4.38	5.15	1.5		7.85			
정보경영학과	2.0	26	6.75	6.84	1.3		8.03			
호텔관광경영학전공	3.2	108	5.50	5.76	1.5		7.04			
조리외식경영학전공	8.4	80	4.50	5.29	6.3	8	6.18			
유아교육과	6.1	40	4.25	5.22	1.5	1	7.00			
가정교육과	6.6	21	3.75	4.64	1.9	3	5.84			
수학교육과	4.3	40	4.00	5.07	1.5	3	6.23			
보건의료정보학과	7.4	64	4.50	5.22	2.2	9	6.43			
뷰티아트산업학과	14.4	77	5.50	5.80	3.2	15	6.00			
바이오·화학융합학부	2.4	45	5.00	5.60	1.7	1	5.15			
전자·정보통신공학과	2.7	42	5.75	6.00	1.7		6.36			
원자력·에너지·전기공학과	3.5	96	5.63	6.11	1.3	1	6.50			
안전보건전공	3.8	47	5.88	6.24	1.3	1	7.04			
소방방재전공	9.4	74	4.38	5.21	2.0	2	5.32			
자동차소재부품공학전공 (2027 자동차소재부품공학과)	2.7	34	5.10	5.95	1.0		6.75			
컴퓨터공학과	3.0	92	5.00	5.58	1.5	3	7.22			
글로벌인재학부	3.7	185	5.75	6.17	2.0	11	6.96			

2027학년도 신설
(학생부 교과성적 70%
+ 서류평가 30% 반영)

교과성적은
국,수,영,사,과 중 상위
10과목 반영

※ 예상성적은 교과전형
10과목 80컷 참조

◎ 한의예과, 의예과, 간호학과

※ 교과 80% 등급컷 : 국, 수, 영, 사, 과 전과목(진로선택 제외) 등급 하위 80% 성적

구분	전형	경쟁률	최종후보순위	수능최저충족률	교과80%등급컷
한의예과	교과(2027 학업성적우수자)	15.1	20	35.0%	1.32
	불교추천인재	16.7	-	28.0%	1.48
	지역인재(교과)	20.4	21	44.6%	1.23
	기회균형 I (지역인재)	6.0	1	25.0%	2.00
	참사람	23.0	4	31.4%	1.56
	지역인재(종합)	18.9	4	60.0%	1.81
	(정원 외) 농어촌	26.7	2	27.5%	1.48
	(정원 외) 기회균형 II	2027 신설			
의예과	교과(2027 학업성적우수자)	17.2	8	35.9%	1.23
	불교추천인재	12.0	1	16.7%	2.32
	지역인재(교과)	16.6	18	32.5%	1.33
	지역인재(경북-교과)	19.4	22	25.2%	1.29
	기회균형 I (지역인재)	12.5	-	4.0%	1.48
	참사람	21.7	3	40.0%	1.46
	지역인재(종합)	16.8	10	45.0%	1.84
	지역인재(경북-종합)	14.5	1	40.0%	1.91
	(정원 외) 농어촌	21.0	1	26.2%	1.12
	(정원 외) 기회균형 II	2027 신설			
간호학과	교과(2027 학업성적우수자)	7.1	66	45.7%	3.80(3.38)
	학교생활우수자	2027 신설			
	불교추천인재	4.8	1	29.2%	3.61(3.56)
	지역인재(교과)	7.9	14	32.3%	3.83(3.65)
	지역인재(경북-교과)	8.7	11	35.3%	3.75(3.67)
	기회균형 I (지역인재)	8.8	1	14.3%	3.00(3.00)
	참사람	14.1	6	50.7%	3.58(3.96)
	지역인재(종합)	10.1	2	15.6%	4.46(5.20)
	지역인재(경북-종합)	10.0	-	24.0%	4.22(4.22)
	(정원 외) 농어촌	11.3	-	37.1%	4.04(3.68)

2027학년도 정시모집 주요사항

모집군별 모집단위

구 분	가 군	다 군
불교문화대학	불교학전공, 불교문화콘텐츠전공, 명상심리상담학과	
글로벌 문화융합 대학	웹문예학과, 국사학과, 고고미술사학과, 영어영문학과, 일어일문학과, 중어중문학과, 스포츠과학전공, 스포츠의학전공, 엘리트스포츠전공	디자인미술학과, 조경·정원디자인학과, 행정·경찰공공학부, 사회복지학과, 아동청소년교육학과, 글로벌무역학과, 경영학과, 회계세무학과, 정보경영학과, 호텔관광경영학전공, 조리외식경영학전공, 유아교육과, 가정교육과, 수학교육과, 보건의료정보학과, 뷰티아트산업학과
글로벌 에너지대학	전자·정보통신공학과, 원자력·에너지·전기공학과, 안전보건전공, 소방방재전공, 자동차소재부품공학과, 컴퓨터공학과	바이오·화학융합학부
한의과대학		한의예과
의과대학		의예과
간호대학		간호학과
-		글로벌인재학부

전형요소별 반영방법

구 분		전형요소별 반영비율(%)			비고	
		수능	교과	실기		
가군	수능 전형	전체(스포츠건강과학부 제외)		100		
		스포츠건강과학부 (스포츠과학전공, 스포츠의학전공, 엘리트스포츠전공)		30	70	
		학업성적우수자 전형			100	
	정원 외	특수교육대상자 전형		100		
다군	수능 전형	전체(디자인미술학과, 뷰티아트산업학과 제외)		100		
		디자인미술학과, 뷰티아트산업학과		30	70	
		지역인재 전형		100		
		지역의사제(경주권, 구미권, 안동권, 영주권, 포항권)		100		
		기획균형 I(지역인재) 전형		100		
	정원 외	농어촌 전형	전체(아래 제외)			수시모집 이월인원 선발
			한의예과, 의예과, 간호학과		100	
		특성화고교졸업자	전체		100	
기획균형 II		전체(아래 제외)			100	
	한의예과, 의예과		100			
	특수교육대상자 전형		100			

대학수학능력시험 반영방법

■ 반영영역 및 반영비율

계열 / 모집단위	국 어	수 학			탐 구			영 어	가중치
		확률과 통계	미적분	기하	사회	과학	직업		
전체(아래 제외)	국어, 수학, 영어, 탐구(상위1과목) 중 상위 2과목 각 50%								
한의학과(유형 II)	25%	35%			20%			20%	
한의학과(유형 I), 의예과	25%	35%				20%		20%	의예과 : 과학탐구II 과목 5%
간호학과	25%	35%			20%			20%	수학 미적분/기하 : 10% 과학탐구 : 5%

※ 한의학과(유형 I), 의예과는 과학탐구 반영, 한의학과(유형 II)는 사회탐구 또는 과학탐구 반영

※ 가중치 적용

- 의예과 : 과학탐구II 과목 5% 가중치 반영(해당 과목만 반영)

- 간호학과 : 수학영역은 미적분, 기하 10% 가중치 반영, 과학탐구 5% 가중치 반영(해당 과목만 반영)

※ **반영지표 : 백분위**

■ 반영방법

- 계열/모집단위별 지정 반영영역의 백분위를 반영
- 탐구역역 반영방법
 - 한의학과, 의예과, 간호학과 : 2과목 평균 반영
 - 한의학과, 의예과, 간호학과 제외 : 상위 1과목 반영
- 영어 : 등급별 점수 반영

등급	1	2	3	4	5	6	7	8	9
점수	98	92.5	83	68.5	50	31.5	17	7.5	0

- 한국사 : 환산총점에 가산점 추가

등급	1	2	3	4	5	6	7	8	9
가산점	10			9					

장학제도

장학 제도는 2026학년도 신입생 기준으로 추후 변경될 수 있습니다.

○ 동국엘리트 장학

장학명	자격	장학내역	비고
동국엘리트 장학	수시 및 정시 수능 성적 우수자로서 국, 수, 영 합 6등급 이내 ※ 한의예과, 의예과, 간호학과 제외	<ul style="list-style-type: none"> ■ 정규학기(8학기) 수업료100% ■ 정규학기 기숙사비 면제, 학업장려금(매월 30만원) ■ 교내 해외교환학생 우선선발 ■ 해외자매대학 교환학생 파견시 항공료, 등록금 전액 지원(최대 1년) 	<ul style="list-style-type: none"> ※ 계속지급요건 - 성적기준 평점평균3.5이상 취득학점15이상 복원기회 1회 ※ 미수혜 학기는 통산지급학기에 포함함.

○ 수시엘리트장학

장학명	자격	장학금액	비고
수시 엘리트장학A	수시모집 정원 내 전형 최초 합격자 (※ (한)의예 및 불교추천인재전형(승려), 카누 체육특기자 제외)	수업료 100만원	입학 첫 학기
수시 엘리트장학B	수시모집 정원 내 전형 총원1차 합격자 (※ (한)의예 및 불교추천인재전형(승려), 카누 체육특기자 제외)	수업료 50만원	

○ 지역인재장학

장학명	자격	장학금액	비고
지역인재장학	수시모집 정원 내 전형 최종등록자 중 경주, 포항, 울산지역 고교 출신자 ※ (한)의예/의예 제외 ※ 당해연도 10.1. 기준 재학생	100만원(생활비 지원) ※ 수업료 감면 장학과 중복 수혜 가능	1학년 2학기 지급

○ 고교추천인재장학

장학명	자격	장학금액	비고
고교추천인재장학	수시 및 정시 신입생으로서 첫 학기 성적이 우수하여 출신 고교의 추천을 받은 자	수업료 100만원	1학년 2학기

○ 불교특성화장학

대상		장학금액	비고
불교학부	불교특성화장학A	수시모집 상위 30%	· 8학기 지급 (매 학기 별도 기준 따라 재선정)
	불교특성화장학B	수시모집 차상위 30%	
	불교특성화장학C	수시모집 차상위 40%	
명상심리상담학과	불교특성화장학A-1	수시, 정시 통합 상위 30%	· 수업료 50%

* 전형요소 반영방법에 따른 반영총점(1,000점 만점 기준) 적용

○ 불교인재양성장학

대상	장학금액	지급기간
수시모집 불교추천인재전형 등록자 전체 ※ 불교특성화장학 수혜자 제외, (한)의예 제외	수업료 100만원	입학 첫 학기

○ 동국가족장학

대상	장학금액	지급기간
1. 부모, 자녀, 형제·자매, 부부가 우리대학 또는 일반·특수 대학원에 재학(휴학) 또는 동시에 입학자 중 1인(서울캠퍼스 포함) 2. 신(편)입생의 부모가 WISE캠퍼스 학사과정을 졸업한 자 (2025학년도부터)	수업료 15%	입학 첫 학기 (1, 2 중복 불가)

○ 복지장학

장학명		대상	장학금액		지급기간	비고
복지장학	A-1	한국장학재단 국가장학 신청자로서 본인 장애정도가 심한 장애	수업료 100%		정규 8학기	복지장학금은 해당기관에 장애인으로 등록된 자에 한해 입학 후 지급함
	B-1	한국장학재단 국가장학 신청자로서 본인 장애정도가 심하지 않은 장애	수업료 100만원			
보훈장학		법령에 의한 국가유공자 및 그 (손)자녀	본인	수업료 100%	정규 8학기	대학수업료등 면제대상자 증명서 제출자에 한함
			자녀			
다문화가정 장학		다문화가정 재학생	수업료 20%		1학기	매 학기 신청후 결과에 따름
희망나눔장학		학자금지원구간이 낮은 재학생 (매 학기 선정기준에 따름)	수업료 50%		1학기	매 학기 신청후 결과에 따름
국가장학 (I, II)		한국장학재단 국가장학 신청자중 선발기준 충족자	한국장학재단 지급기준에 따라 차등지급			국가장학 신청자에 한함 국가장학 II 유형은 등록금 인상률에 따라 지급여부가 변동됨

○ 원흥장학


대상	장학금액 및 지급기간	비고
농어촌 및 특성화고교졸업자 전형 최초합격자로서 합격성적이 상위 10% 이내인 자 ※ 한의예과, 의예과 제외	· 수업료 50% · 입학 첫학기	입학시 1회

○ 기타 교내장학 : 종립학교장학, 불교미술장학, 군종법사후보생장학, 참사람인재(수석,우수,학과)장학, 의학계열우수장학, 성적향상장학, 영어(토익)성적장학, 학군단모범장학, 종단추천장학, 기여장학, 교육보호장학, 면학장학, 체육특기장학, 동국스타장학, WISE리더장학, 해외교환학생장학, 외국인특별장학, 글로벌리더장학, 특별재난지원장학, WISIAN케어장학, 미래인재장학, 근로장학, 교육(연구)지원장학, 동국건학장학, 지역미래불자육성장학 등

의학계열 인증평가 결과



보건의료정보학과 인증평가 결과



불교추천인재전형 추천서

발급번호	
동국대학교 WISE캠퍼스	

※ 01~15까지 발급번호 필수작성 (발급번호 미작성 시 지원자격 미달)

지원자 인적사항			
지원전공			
성명		생년월일	년 월 일
고교명		고교 소재지	(시/도) (시/군/구)
※신도등록번호		※신도 등록일	
※수계 여부 (본인)	<input type="checkbox"/> 예 <input type="checkbox"/> 아니요	※수계 일시	
		※계사/수계 범명	/
※ 신도 등록정보 및 수계 관련 사항은 필수 작성 아님			

지원자의 불교 활동 내용 (최근 3년 이내)		
활동기간	활동장소(주관기관)	활동내용
(예시)		나란다 축제 중 교리경시대회 대상 수상
(예시)		연등제작 및 연등회 참여
(예시)		00사찰 템플스테이 및 수계식 참여

추천인 인적사항			
재적사찰/고교명		추천인	법명: / 성명:
재적사찰 본사		추천스님 승적번호	
사찰/고교 전화번호		추천인 휴대전화번호	
사찰/고교 주소			

추천인 개인정보 이용 동의 확인	
1. 개인정보의 수집·이용 목적 : 불교추천인재전형 추천인 제출 서류 확인 2. 수집하는 개인정보의 항목 : 성명(법명 등), 연락처(개인(휴대)전화번호), 생년월일 등 3. 개인정보 보유 및 이용 기간 : 원서접수일부터 10년(고등교육법 시행령 제35조 입학전형자료)	
동의 여부	<input type="checkbox"/> 동의 <input type="checkbox"/> 미동의

※ 추천인은 개인정보 이용 동의를 거부할 권리가 있으며, 동의를 거부할 경우 불교추천인재 추천이 제한될 수 있습니다.

추천 내용(※ 필수 기재사항)

1. 동국대학교의 교훈은 '지혜', '자비', '정진'입니다. 본교의 이러한 교훈에 비추어, 지원자가 불교 인재로서 어떠한 소양을 갖추고 있는지 구체적 사례를 들어 작성해 주십시오.

2. 지원자가 대학 입학 후, 불교공동체의 일원으로서 어떻게 대학과 사회에 이바지할 수 있을 것으로 보시는지, 추천인의 의견을 작성해 주시기 바랍니다.

상기 작성된 내용이 사실임을 확인합니다.

2026년 월 일

추천인 _____ [직인]

동국대학교 총장 귀하

■ 불교추천인재 전형 추천서(일반) 작성 유의사항

- ※ 대한불교조계종 사찰 스님 또는 소속(졸업) 종립고등학교장이 작성하여, 직인 날인 후 제출하여야 합니다.
- ※ 사찰 및 추천스님이 대한불교조계종 총무원에 반드시 등록되어 있어야 합니다.
- ※ 종립고등학교 추천인은 재적사찰 본사, 추천스님 승적번호를 작성하지 않고 공란으로 제출합니다.
- ※ 신도 등록정보 및 수계 관련사항은 필수 작성사항이 아니며, 해당되지 않는 경우 공란으로 제출합니다.
- ※ 추천 내용을 지원자 및 타인이 볼 수 없도록 반드시 봉인한 후, 봉인 부분에 서명하여 주시기 바랍니다.
- ※ 불교추천인재전형 중 불교학전공(승려) 지원자는 해당하지 않습니다.
- ※ 반드시 “동국대학교 WISE캠퍼스” 양식을 작성하여 제출해주시기 바랍니다.
- ※ 추천인의 인적사항은 정자로 정확하게 기재하여야 하며, 기재 및 판독 오류로 인한 지원자격 확인에 문제가 발생할 경우 책임은 수험생에게 귀책됩니다.

■ 불교추천인재전형(일반) 추천인원 안내

1. 각 기관의 불교추천인재전형(일반) 추천서 작성은 아래 기준에 따라 제한합니다.

구분	추천 가능 인원(명)
교구본사 및 직영사찰 / 종립고등학교	15명 이하
말사	5명 이하
대한불교조계종 스님	1명

2. 발급번호 관련 주의사항

- 발급번호는 해당 기관에서 숫자로 작성하여 주시기 바랍니다. (예시. 01 ~ 15)
- 추천 가능 인원은 지원 학과에 관계없이 불교추천인재전형(일반) 전체 추천 가능 인원입니다.
- 추천 가능 인원을 초과하여 추천서를 작성할 경우 발급번호에 따라 추천 가능 인원 수까지만 인정합니다.
- 발급번호가 없거나 중복될 경우 해당 추천서는 지원자격 미달로 처리합니다.

은사스님 추천서

지원자(예비출가자) 인적사항

모집단위			
성명		생년월일	년 월 일
법명		행자등록번호	
재적사찰명		재적사찰 본사	
재적사찰 주소			

추천인(은사스님) 인적사항

재적사찰명		은사스님 법명	
은사스님 승적번호		추천인 휴대전화번호	

추천인 개인정보 이용 동의 확인

- 개인정보의 수집·이용 목적 : 불교추천인재전형 추천자 제출 서류 확인
- 수집하는 개인정보의 항목 : 성명(법명 등), 연락처(개인(휴대)전화번호)
- 개인정보 보유 및 이용 기간 : 원서접수일부더 10년(고등교육법 시행령 제35조 입학전형자료)

동의 여부 동의 미동의

※ 추천인은 개인정보 이용 동의를 거부할 권리가 있으며, 동의를 거부할 경우 불교추천인재 추천이 제한될 수 있습니다.

추천 내용(※ 필수 기재사항)

지원자(예비출가자) 관련 내용 상세히 기재

상기 작성된 내용이 사실임을 확인합니다.

2026년 월 일

추천인(은사스님) _____ [인]

사 주지스님 _____ [직인]

제 교구 본사 사 주지스님 _____ [직인]

동국대학교 총장 귀하

■ 불교추천인재전형(입학 후 대한불교조계종 승려가 되고자 하는자) 작성 유의사항

- ※ 사찰 및 주지스님, 은사스님은 대한불교조계종 총무원에 반드시 등록되어 있어야 합니다.
- ※ 추천 내용을 지원자 및 타인이 볼 수 없도록 반드시 봉인한 후, 봉인 부분에 서명하여 주시기 바랍니다.
- ※ 불교추천인재전형 중 불교학전공(승려) 지원자만 해당하며, 졸업요건으로 대한불교조계종 사미(니)계를 수지해야 합니다.

지원자(예비출가자) 서약서

지원자(예비출가자) 인적사항

모집단위			
성명		생년월일	년 월 일
법명		행자등록번호	
재적사찰명		재적사찰 본사	
재적사찰 주소			

학부모 인적사항

성명		생년월일	년 월 일
지원자와의 관계		학부모 휴대전화번호	
주소			

학부모 개인정보 이용 동의 확인

- 개인정보의 수집·이용 목적 : 불교추천인재전형 승려지원자 제출 서류 확인
- 수집하는 개인정보의 항목 : 성명, 주소, 연락처(개인(휴대)전화번호)
- 개인정보 보유 및 이용 기간 : 원서접수일부터 10년(고등교육법 시행령 제35조 입학전형자료)

동의 여부 동의 미동의

※ 추천인은 개인정보 이용 동의를 거부할 권리가 있으며, 동의를 거부할 경우 불교추천인재 추천이 제한될 수 있습니다.

본인은 사미(니)계를 수지하지 않은 예비출가자로서 신심과 원력을 가지고 교육에 충실히 임하겠으며, 입학 후 출가를 위해 열심히 정진하겠습니다. 이에 다음과 같이 서약합니다.

하나. 입학 후 출가(행자생활)를 통해 사미(니)계 수계교육을 반드시 이수 하겠습니다.

하나. 비구(니)계 수지를 위하여 대한불교조계종 교육법에서 인정하는 기본 의무교육(중비생수행관 생활 4년)을 받아야 함을 알고 있습니다.

※ 예비출가자는 대한불교조계종에서 지원하는 중단 장학 대상자가 아닙니다.

상기 서약한 내용이 사실임을 확인합니다.

2026년 월 일

지원자 _____ [인]

법적 보호자 _____ [인]

동국대학교 총장 귀하

■ 불교추천인재전형(입학 후 대한불교조계종 승려가 되고자 하는자) 작성 유의사항

※ 불교추천인재전형 중 불교학전공(승려) 지원자만 해당하며, 졸업요건으로 대한불교조계종 사미(니)계를 수지해야 합니다.

※ 출가 관련하여 자세한 안내 사항은 <<http://monk.buddhism.or.kr/>>를 확인하시기 바랍니다.

수시모집 학생부위주(교과) 농어촌전형(6년)

농어촌 거주사실 확인서(부·모·수험생 6년)

모집단위		수험번호		지원구분	<input checked="" type="checkbox"/> 6년	성명	
------	--	------	--	------	--	----	--

재학 사실	학교명		소재지			재학기간			
		중학교	도(시)	군	읍(면)	년	월	~	년
	고등학교	도(시)	군	읍(면)	년	월	~	년	월
거주 사실	본인	성명	거주기간			거주지역			
			-	-	-	도(시)	군	읍(면)	
			-	-	-	도(시)	군	읍(면)	
	부		-	-	-	도(시)	군	읍(면)	
			-	-	-	도(시)	군	읍(면)	
			-	-	-	도(시)	군	읍(면)	
	모		-	-	-	도(시)	군	읍(면)	
			-	-	-	도(시)	군	읍(면)	
			-	-	-	도(시)	군	읍(면)	

본교는 귀교에서 규정하고 있는 농어촌 특별전형 대상 지역학교로 지원자·부·모 모두가 고등학교 재학기간 중 농어촌 또는 「도서·벽지 교육진흥법」 제2조에 따른 도서·벽지 지역 거주로 인정되기에 입학을 추천합니다.

2026년 월 일

_____고등학교장		직인	
[고등학교 주소] :			
[고등학교 전화번호] : ☎ () - / FAX () -			
동국대학교 총장 귀하			

▶ 유의 사항 ◀

- 거주지역이 4군데 이상일 경우, 칸을 조절하여 작성하시기 바랍니다.
- 중.고 (6년) 교육과정을 농어촌에 소재하는 학교에서 이수한 졸업(예정)자는 재학사실 및 지원자의 거주 사실을 기재해주시기 바랍니다.

수시모집 학생부위주(교과) 농어촌전형(12년)

농어촌 거주사실 확인서(수험생 12년)

모집단위		수험번호		지원구분	<input checked="" type="checkbox"/> 12년	성명	
------	--	------	--	------	---	----	--

재학 사실	학교명	소재지			재학기간				
	초등학교	도(시)	군	읍(면)	년	월	~	년	월
	중학교	도(시)	군	읍(면)	년	월	~	년	월
	고등학교	도(시)	군	읍(면)	년	월	~	년	월
거주 사실	본인	성명	거주기간			거주지역			
			-			도(시)	군	읍(면)	
			-			도(시)	군	읍(면)	
			-			도(시)	군	읍(면)	

본교는 귀교에서 규정하고 있는 농어촌 특별전형 대상 지역학교로 지원자·부·모 모두가 고등학교 재학기간 중 농어촌 또는 「도서·벽지 교육진흥법」 제2조에 따른 도서·벽지 지역 거주로 인정되기에 입학을 추천합니다.

2026년 월 일

_____고등학교장	직인
------------	----

[고등학교 주소] :

[고등학교 전화번호] : ☎ () - / FAX () -

동국대학교 총장 귀하

▶ 유의 사항 ◀

- 거주지역이 4군데 이상일 경우, 칸을 조절하여 작성하시기 바랍니다.
- 초·중·고 (12년) 전 교육과정을 농어촌에 소재하는 학교에서 이수한 졸업(예정)자는 재학사실 및 지원자의 거주사실을 기재해주시기 바랍니다.

수시모집 학교생활우수자전형, 참사람전형

학교생활기록부 대체 서식

지원자 정보	전 형 명			
	모 집 단 위			수험 번호
	성 명			생년월일

학력 정보	<input type="checkbox"/> 검정고시 출신자	합격지역			합격일	년	월	일	
	<input type="checkbox"/> 외국소재 고등학교 출신자 및 국내 학력인정 외국교육기관 출신자	소재국가							
		1. 입학일	년	월	일	졸업(예정)일	년	월	일
		학교명							
		2. 입학일	년	월	일	전출일	년	월	일
3. 입학일	년	월	일	전출일	년	월	일		

연번	활동명	활동기간 (년월일 ~년월일)	활동내용	활동(발행)기관
1				
2				
3				
4				
5				

<학교생활기록부 대체 서식 작성방법>

1. 활동기간

- 검정고시 출신자: 고등학교 재학 기간에 준하는 기간 중 활동에 참여한 시기
- 외국소재 고등학교 출신자 및 국내 학력인정 외국교육기관 출신자: 고등학교 재학 기간 중 활동에 참여한 시기

시기

2. 활동내용: 고등학교 학교생활기록부 내용에 준하는 활동 (※ 반드시 작성 유의사항의 제한 내용 확인)

- 활동내용 칸 작성 시 활동(발행)기관명 기재 금지

3. 작성분량: 1개 활동 당 500자 이내 (각 연번에 1개 활동, 최대 5개 활동 작성 가능)

4. 증빙자료: A4용지 단면 기준 20페이지 이내 제출 가능 (축소/양면 복사 금지)

<학교생활기록부 대체 서식 작성 유의사항>

1. 본 서식은 반드시 사실에 기초하여 본인이 작성합니다.
2. 기술된 사항에 대한 사실 확인을 요청할 경우 지원자는 적극 협조하여야 합니다.
3. 활동에 대한 증빙서류를 제출하는 경우, 원본 제출이 원칙이며 사본 제출 시 원본대조필하여야 합니다.
4. 허위사실 기재, 기타 부정한 사실 등이 발견될 경우, 불합격 처리되며 합격 이후라도 입학이 취소될 수 있습니다.
5. 공인어학성적 및 수학·과학·외국어 교과에 대한 교외 수상실적을 기재할 경우 평가에서 불이익을 받을 수 있으니, 작성을 금지합니다.

가. 공인어학성적

영어(TOEIC, TOEFL, TEPS), 중국어(HSK), 일본어(JPT, JLPT), 프랑스어(DELF, DALF), 독일어(ZD, TESTDAF, DSH, DSD), 러시아어(TORFL), 스페인어(DELE), 상공회의소한자시험, 한자능력검정, 실용한자, 한자급수자격검정, YBM 상우한검, 한자급수인증시험, 한자자격검정 등

나. 수학·과학·외국어 교과에 대한 교외 수상실적

수학	한국수학올림피아드(KMO), 한국수학인증시험(KMC), 온라인 창의수학 경시대회, 도시대항 국제수학도너먼트, 국제수학올림피아드(IMO) 등
과학	한국물리올림피아드(KPHO), 한국화학올림피아드(KCHO), 한국생물올림피아드(KBO), 한국천문올림피아드(KAO), 한국지구과학올림피아드(KESO), 한국뇌과학올림피아드, 전국정보과학올림피아드, 국제물리올림피아드, 국제지구과학올림피아드, 국제생물올림피아드, 국제천문올림피아드, 한국중등과학올림피아드 등
외국어	전국 초중고 외국어(영어, 중국어, 일본어, 프랑스어, 독일어, 러시아어, 스페인어) 경시대회, IET 국제영어대회, IEWC 국제영어글쓰기대회, 글로벌 리더십 영어 경연대회, SIFEC 전국영어말하기대회, 국제영어논술대회 등

* 위에서 열거된 항목 외에도,

대회 명칭에 수학·과학(물리, 화학, 생물, 지구과학, 천문)·외국어(영어 등) 교과명이 명시된 학교 외 각종 대회(경시대회, 올림피아드 등) 수상실적을 작성했을 경우 “0점”(불합격) 처리

** ‘교외 수상실적’이란 학교 외 기관이 개최한 대회 수상실적을 의미하며, 학교장의 참가 허락을 받은 교외 수상실적이라도 작성 시 “0점”(불합격) 처리

6. 학교생활기록부 대체서식에는 고등학교 학교생활기록부에 기재할 수 없는 항목※과 「대입제도 공정성 강화방안」(2019.11.28.)에 따른 학생부 주요항목 내 변경 사항※은 작성할 수 없고, 어학연수 등 사교육 유발요인이 큰 교외 활동의 경우에도 작성이 제한됩니다. 이를 준수하지 않았을 경우 평가에서 불이익을 받을 수 있으니, 작성을 금지합니다.

[※ 학교생활기록부 기재금지 항목]

- 가. 각종 공인어학시험 참여사실과 그 성적 및 수상실적
 - 나. 교과·비교과 관련 교외대회 참여사실과 그 성적 및 수상실적
(학교장의 참가 허락을 받아 참여한 각종 교외대회에서의 수상실적도 기재 불가)
 - 다. 교외 기관·단체(장)등에게 수상한 교외상(표창장, 감사장, 공로상 등도 기재 불가)
 - 라. 교내·외 인증시험 참여 사실이나 그 성적
 - 마. 모의고사·전국연합학력평가 성적(원점수, 석차, 석차등급, 백분위 등 성적관련 내용 일체) 및 관련 교내 수상실적
 - 바. 논문을 학회지 등에 투고 또는 등재하거나 학회 등에서 발표한 사실
 - 사. 도서출간 사실
 - 아. 지식재산권(특허, 실용신안, 상표 디자인) 출원 또는 등록사실
 - 자. 어학연수, 봉사활동 등 해외 활동실적 및 관련 내용
 - 차. 부모(친인척 포함)의 사회·경제적 지위(직종명, 직업명, 직장명, 직위명 등) 암시 내용
 - 카. 장학생·장학금 관련 내용
 - 타. 구체적인 특정 대학명, 기관명(기구, 단체, 조직 등 포함), 상호명, 감사명 등
 - 파. 교내대회 참여사실과 그 성적 및 수상실적
 - 하. 자격증 명칭 및 취득사실
- * 위 내용은 「2026학년도 학교생활기록부 기재요령(고등학교)」를 발췌한 내용으로 이하 자세한 사항은 교육부 「2026학년도 학교생활기록부 기재요령(고등학교)」 중 학교생활기록부 작성 시 유의사항 참조

[※ 「대입제도 공정성 강화방안」에 따른 학생부 주요항목 내 변경 사항]

- 가. 영재·발명교육 실적 대입 미반영
- 나. 자율동아리 대입 미반영
- 다. 청소년단체활동 미기재
- 라. 개인봉사활동 실적 대입 미반영
- 마. 수상경력 대입 미반영
- 바. 독서활동 대입 미반영

7. 지원자 성명, 출신고교, 부모(친인척 포함)의 실명을 포함한 사회적·경제적 지위(직종명, 직업명, 직장명, 직위명 등)를 암시하는 내용을 기재할 경우, 평가에 불이익을 받을 수 있으니, 작성을 금지합니다. 또한 활동(발행)기관에만 기관명을 기재해야 하며, 활동내용에는 기관명 기재를 금지합니다.

**본인은 학교생활기록부 대체 서식 작성방법 및 유의사항을 숙지했으며,
해당사항 위반에 따른 조치에 대해서는 이의를 제기하지 않겠습니다. (동의)**

2026년 월 일

지원자: _____ (인)

동국대학교 총장 귀하

수시모집 학생부위주(교과) 특성화고교졸업자 전형

동 일 계 열 확 인 서

수험번호		성 명	
지원모집단위		생년월일	
고등학교명		고등학교 출신학과	
출신학과 계열확인	<input type="checkbox"/> 상업 <input type="checkbox"/> 공업 <input type="checkbox"/> 가사 <input type="checkbox"/> 농업 <input type="checkbox"/> 기타()		
담임(부장)교사	(인)	연락처	
고교에서 이수한 과목 중 지원 모집단위와 관련 있다고 인정되는 과목 (2개 이상 기재)	지원자의 출신학과 계열과 우리대학에서 정한 지원가능 모집단위가 상이한 경우만 작성하여 주시기 바랍니다.		
	이수학년/학기	유사과목	비고

위 학생이 본교에서 이수한 교과목과 귀 대학에 지원한 모집단위(학과)가 동일계열임을 확인합니다.

2026년 월 일

고등학교장

직 인

동국대학교 총장 귀하

Official Agreement for Enrollment and Academic Credits

LETTER OF REQUEST

To whom it may concern :

I am writing to request your kind assistance with our university's admission process. We need your school's verification of the graduation records of the applicants from your school. The answers to the following questions will be served only for the purpose of confirming.

Student's Name	
Date of Birth(yyyy/mm/dd)	
Sex(Male or Female)	
Name of School(Campus)	
School Phone No.	
School Address	
Period of Enrollment (yyyy/mm/dd ~ yyyy/mm/dd)	
Date of Graduation <input type="checkbox"/> / Transfer <input type="checkbox"/>	

※Attachment(s) : Letter of Consent(High School transcript(s))

Kindly verify the above student information in the box below, and please return to following e-mail address(ipsi@dongguk.ac.kr)

Verification	Tick <input checked="" type="checkbox"/> & Remark
1. Basic Information (Name, DOB, Sex, School Info.)	Correct <input type="checkbox"/> Incorrect <input type="checkbox"/> ()
2. Period of Enrollment	Correct <input type="checkbox"/> Incorrect <input type="checkbox"/> ()
3. Date of Graduation <input type="checkbox"/> / Transfer <input type="checkbox"/>	Correct <input type="checkbox"/> Incorrect <input type="checkbox"/> ()
4. Descriptions in Transcript(s) [For High School Only]	Correct <input type="checkbox"/> Incorrect <input type="checkbox"/> ()
Certified by	
Name & Position :	
Signature :	
Affiliation :	
Tel :	
Fax :	
Email :	
Date :	
Comment :	

이 의 신 청 서

[지원자 인적사항]

전형명		모집단위	
수험번호		성명	
연락처		생년월일	년 월 일
주소			

[이의신청 내용]

[이의신청 사유]

[신청인 인적사항] - 지원자와 동일인일 경우 작성 불필요

성명		연락처	
지원자와의 관계			

[위임 관련 사항] - 지원자와 신청인이 다를 경우 작성

지원자 본인은 동국대학교 WISE캠퍼스 입학전형에 대한 상기 이의신청과 관련된 사항을 신청인에게 위임합니다.

2026년 월 일
지원자 : _____ (서명 또는 인)

상기와 같은 내용과 사유로 동국대학교 WISE캠퍼스 입학전형에 대한 이의를 신청합니다.

2026년 월 일

신청인 : _____ (서명 또는 인)

동 국 대 학 교 총 장 귀하

** 제출 서류

1. 신분증 사본
2. 이의신청 내용에 대한 사실 관계 증빙 서류
3. 법정대리인을 통한 이의신청일 경우, 가족관계증명서 및 신분증 사본